

PREFEITURA MUNICIPAL DE SEBASTIÃO BARROS

AV. PRIMEIRO DE JANEIRO, S/N - CNPJ: 01.612.805/0001-59

ANEXO XXV

RELATÓRIO RESUMIDO DA EXECUÇÃO ORÇAMENTÁRIA

BALANÇO ORÇAMENTÁRIO

ORÇAMENTO FISCAL E DA SEGURIDADE SOCIAL

Referência: Novembro - Dezembro

Página 1 de 3

RREO - ANEXO 1 (LRF, Art. 52, inciso I, alíneas "a" e "b" do inciso II e § 1º)

R\$ 1

RECEITAS	PREVISÃO		RECEITAS REALIZADAS				SALDO A REALIZAR
	INICIAL	ATUALIZADA	BIMESTRE		JAN A DEZ 2013		
			(b)	(b/a)	(c)	(c/a)	
		(a)					(a-c)
RECEITAS(EXCETO INTRA-ORÇAMENTÁRIAS)(I)	10.476.000,00	10.450.820,34	2.044.315,99	19,56	9.641.242,03	92,25	809.578,31
RECEITAS CORRENTES	9.886.389,86	10.229.033,63	2.042.141,68	19,96	9.639.062,72	94,23	589.970,91
RECEITA TRIBUTARIA	230.048,63	542.769,46	179.016,93	32,98	502.162,51	92,52	40.606,95
Impostos	191.333,36	504.647,58	178.454,10	35,36	501.599,68	99,40	3.047,90
Taxas	38.347,42	37.754,03	202,22	0,54	202,22	0,54	37.551,81
Contribuicao de Melhoria	367,85	367,85	360,61	98,03	360,61	98,03	7,24
RECEITA DE CONTRIBUICOES	0,00	25.179,65	0,00	0,00	25.179,65	100,00	0,00
Contribuicoes Sociais	0,00	25.179,65	0,00	0,00	25.179,65	100,00	0,00
Contribuição de Intervenção no Domínio Econômico	0,00	0,00	0,00	0,00	0,00	0,00	0,00
Contribuição de Iluminação Pública	0,00	0,00	0,00	0,00	0,00	0,00	0,00
RECEITA PATRIMONIAL	40.654,65	44.847,19	4.724,11	10,53	16.940,71	37,77	27.906,48
Receitas Imobiliárias	6.421,61	6.421,61	0,00	0,00	0,00	0,00	6.421,61
Receitas de Valores Mobiliários	34.233,04	38.425,58	4.724,11	12,29	16.940,71	44,09	21.484,87
Receitas de Concessões e Permissões	0,00	0,00	0,00	0,00	0,00	0,00	0,00
Compensação Financeiras	0,00	0,00	0,00	0,00	0,00	0,00	0,00
Receita Decorrente do Direito de Exploração de Bens Públ	0,00	0,00	0,00	0,00	0,00	0,00	0,00
Receita da Cessão de Direitos	0,00	0,00	0,00	0,00	0,00	0,00	0,00
Outras Receitas Patrimoniais	0,00	0,00	0,00	0,00	0,00	0,00	0,00
RECEITA AGROPECUARIA	0,00	0,00	0,00	0,00	0,00	0,00	0,00
Receita da Produção Vegetal	0,00	0,00	0,00	0,00	0,00	0,00	0,00
Receita da Produção Animal e Derivados	0,00	0,00	0,00	0,00	0,00	0,00	0,00
Outras Receitas Agropecuárias	0,00	0,00	0,00	0,00	0,00	0,00	0,00
RECEITA INDUSTRIAL	0,00	0,00	0,00	0,00	0,00	0,00	0,00
Receita da Indústria Extrativa Mineral	0,00	0,00	0,00	0,00	0,00	0,00	0,00
Receita da Indústria de Transformação	0,00	0,00	0,00	0,00	0,00	0,00	0,00
Receita da Indústria de Construção	0,00	0,00	0,00	0,00	0,00	0,00	0,00
Outras Receitas da Indústria	0,00	0,00	0,00	0,00	0,00	0,00	0,00
RECEITA DE SERVIÇOS	85.761,60	85.761,60	0,00	0,00	0,00	0,00	85.761,60
Receita de Serviços	85.761,60	85.761,60	0,00	0,00	0,00	0,00	85.761,60
TRANSFERENCIAS CORRENTES	9.528.348,48	9.528.899,23	1.858.400,64	19,50	9.094.779,85	95,44	434.119,38
Transferências Intergovernamentais	8.996.590,52	9.382.830,83	1.858.338,71	19,81	8.948.711,45	95,37	434.119,38
Transferências de Instituições Privadas	0,00	0,00	0,00	0,00	0,00	0,00	0,00
Transferências do Exterior	0,00	0,00	0,00	0,00	0,00	0,00	0,00
Transferências de Pessoas	0,00	0,00	0,00	0,00	0,00	0,00	0,00
Transferências de Convênios	531.757,96	146.068,40	61,93	0,04	146.068,40	100,00	0,00
Transferências para o Combate à Fome	0,00	0,00	0,00	0,00	0,00	0,00	0,00
OUTRAS RECEITAS CORRENTES	1.576,50	1.576,50	0,00	0,00	0,00	0,00	1.576,50
Multas e Juros de Mora	0,00	0,00	0,00	0,00	0,00	0,00	0,00
Indenizações e Restituições	0,00	0,00	0,00	0,00	0,00	0,00	0,00
Receita da Dívida Ativa	1.576,50	1.576,50	0,00	0,00	0,00	0,00	1.576,50
Receitas Decorrentes de Aportes Periódicos para Amortiza	0,00	0,00	0,00	0,00	0,00	0,00	0,00
Receitas Correntes Diversas	0,00	0,00	0,00	0,00	0,00	0,00	0,00
RECEITAS DE CAPITAL	589.610,14	221.786,71	2.174,31	0,98	2.179,31	0,98	219.607,40
OPERAÇÕES DE CRÉDITO	0,00	0,00	0,00	0,00	0,00	0,00	0,00
Operações de Crédito Internas	0,00	0,00	0,00	0,00	0,00	0,00	0,00
Operações de Crédito Externas	0,00	0,00	0,00	0,00	0,00	0,00	0,00
ALIENAÇÃO DE BENS	11.561,00	11.561,00	0,00	0,00	0,00	0,00	11.561,00
Alienação de Bens Móveis	11.561,00	11.561,00	0,00	0,00	0,00	0,00	11.561,00
Alienação de Bens Imóveis	0,00	0,00	0,00	0,00	0,00	0,00	0,00
ARMORTIZAÇÃO DE EMPRÉSTIMOS	0,00	0,00	0,00	0,00	0,00	0,00	0,00
TRANSFERENCIAS DE CAPITAL	578.049,14	210.225,71	2.174,31	1,03	2.179,31	1,04	208.046,40
Transferências Intergovernamentais	0,00	0,00	0,00	0,00	0,00	0,00	0,00
Transferências de Instituições Privadas	0,00	0,00	0,00	0,00	0,00	0,00	0,00
Transferências do Exterior	0,00	0,00	0,00	0,00	0,00	0,00	0,00
Transferências de Pessoas	0,00	0,00	0,00	0,00	0,00	0,00	0,00
Transferência de Outras Instit. Públicas	0,00	0,00	0,00	0,00	0,00	0,00	0,00
Transferências de Convênios	578.049,14	210.225,71	2.174,31	1,03	2.179,31	1,04	208.046,40
Transferência para o Combate à Fome	0,00	0,00	0,00	0,00	0,00	0,00	0,00
OUTRAS RECEITAS DE CAPITAL	0,00	0,00	0,00	0,00	0,00	0,00	0,00
Integralização do Capital Social	0,00	0,00	0,00	0,00	0,00	0,00	0,00
Remuneração das Disponibilidades	0,00	0,00	0,00	0,00	0,00	0,00	0,00
Receitas de Capital Diversas	0,00	0,00	0,00	0,00	0,00	0,00	0,00
RECEITAS INTRA-ORÇAMENTÁRIAS (II)	0,00	25.179,66	0,00	0,00	25.179,66	100,00	0,00
Receita de Contribuições	0,00	25.179,66	0,00	0,00	25.179,66	100,00	0,00
Receita Patrimonial	0,00	0,00	0,00	0,00	0,00	0,00	0,00
Receita de Serviços	0,00	0,00	0,00	0,00	0,00	0,00	0,00
Outras Receitas Correntes	0,00	0,00	0,00	0,00	0,00	0,00	0,00
SUBTOTAL DAS RECEITAS (III)=(I+II)	10.476.000,00	10.476.000,00	2.044.315,99	19,51	9.666.421,69	92,27	809.578,31

PREFEITURA MUNICIPAL DE SEBASTIÃO BARROS

AV. PRIMEIRO DE JANEIRO, S/N - CNPJ: 01.612.805/0001-59

ANEXO XXV

RELATÓRIO RESUMIDO DA EXECUÇÃO ORÇAMENTÁRIA

BALANÇO ORÇAMENTÁRIO

ORÇAMENTO FISCAL E DA SEGURIDADE SOCIAL

Referência: Novembro - Dezembro

Página 2 de 3

RREO - ANEXO I (LRF, Art. 52, inciso I, alíneas "a" e "b" do inciso II e § 1º)

RS 1

RECEITAS	PREVISÃO INICIAL	PREVISÃO ATUALIZADA (a)	RECEITAS REALIZADAS				SALDO A REALIZAR (a-c)
			BIMESTRE (b)	% (b/a)	JAN A DEZ 2013		
					(c)	(c/a)	
OPERAÇÕES DE CRÉDITO - REFINANCIAMENTO (IV)	0,00	0,00	0,00	0,00	0,00	0,00	0,00
Operações de Crédito Internas	0,00	0,00	0,00	0,00	0,00	0,00	0,00
Mobiliária	0,00	0,00	0,00	0,00	0,00	0,00	0,00
Contratual	0,00	0,00	0,00	0,00	0,00	0,00	0,00
Operações de Crédito Externas	0,00	0,00	0,00	0,00	0,00	0,00	0,00
Mobiliária	0,00	0,00	0,00	0,00	0,00	0,00	0,00
Contratual	0,00	0,00	0,00	0,00	0,00	0,00	0,00
SUBTOTAL COM REFINANCIAMENTO (V) = (III+IV)	10.476.000,00	10.476.000,00	2.044.315,99	19,51	9.666.421,69	92,27	809.578,31
DÉFICIT (VI)					781.829,61		
TOTAL (VII) = (V+VI)	10.476.000,00	10.476.000,00	2.044.315,99	19,51	10.448.251,30		
SALDOS DE EXERCÍCIOS ANTERIORES (UTILIZADOS)		0,00			0,00		
Superávit Financeiro		0,00			0,00		
Reabertura de Créditos Adicionais		0,00			0,00		

NIVALDO ROBERTO NOGUEIRA RODRIGUES
PREFEITO MUNICIPAL

ROBERIO CUNHA AZEVEDO
TESOUREIRO

CONPLAN
RESP. CONTABIL CRC-PI 0145

PREFEITURA MUNICIPAL DE SEBASTIÃO BARROS

AV. PRIMEIRO DE JANEIRO, S/N - CNPJ: 01.612.805/0001-59

RELATÓRIO RESUMIDO DA EXECUÇÃO ORÇAMENTÁRIA

BALANÇO ORÇAMENTÁRIO

ORÇAMENTO FISCAL E DA SEGURIDADE SOCIAL

Referência: Novembro - Dezembro

ANEXO XXV

Página 3 de 3

RREO - ANEXO I (LRF, Art. 52, inciso I, alíneas "a" e "b" do inciso II e § 1º)

RS 1

DESPESAS	DOTACAO INICIAL (d)	CRÉDITOS ADICIONAIS (e)	DOTAÇÃO ATUALIZADA (f)=(d+e)	DESPESAS EMPENHADAS		DESPESAS EXECUTADAS				SALDO EXECUTAR (i)-(g+h)
				BIMESTRE	JAN A DEZ 2013	DESPESAS LIQUIDADAS		INSCRITAS EM RESTOS A PAGAR NÃO PROCESSADOS (h)	% (g+h)/f	
						BIMESTRE	JAN A DEZ 2013 (g)			
DESPESAS (EXCETO INTRA-ORÇAMENTÁRIAS)(VIII)	10.476.000,00	3.474,19	10.479.474,19	589.912,38	10.448.251,30	1.826.956,55	10.328.276,12	119.975,18	99,70	31.222,89
DESPESAS CORRENTES	8.956.623,05	815.667,43	9.772.290,48	641.172,44	9.752.728,18	1.878.216,61	9.632.753,00	119.975,18	99,80	19.562,30
PESSOAL E ENCARGOS SOCIAIS	5.444.045,42	686.489,11	6.130.534,53	485.902,80	6.126.560,34	1.445.149,93	6.035.193,45	91.366,89	99,94	3.974,19
JUROS E ENCARGOS DA DÍVIDA	6.660,84	-2.000,00	4.660,84	0,00	0,00	0,00	0,00	0,00	0,00	4.660,84
OUTRAS DESPESAS CORRENTES	3.505.916,79	131.178,32	3.637.095,11	155.269,64	3.626.167,84	433.066,68	3.597.559,55	28.608,29	99,70	10.927,27
DESPESAS DE CAPITAL	1.504.376,95	-797.193,24	707.183,71	-51.260,06	695.523,12	-51.260,06	695.523,12	0,00	98,35	11.660,59
INVESTIMENTOS	1.402.801,17	-701.777,83	701.023,34	-51.260,06	689.362,75	-51.260,06	689.362,75	0,00	98,34	11.660,59
INVERSÕES FINANCEIRAS	4.800,00	-4.800,00	0,00	0,00	0,00	0,00	0,00	0,00	0,00	0,00
AMORTIZAÇÃO DA DÍVIDA	96.775,78	-90.615,41	6.160,37	0,00	6.160,37	0,00	6.160,37	0,00	0,00	0,00
RESERVA DE CONTINGÊNCIA	15.000,00	-15.000,00	0,00	0,00	0,00	0,00	0,00	0,00	0,00	0,00
RESERVA DO RPPS	0,00	0,00	0,00	0,00	0,00	0,00	0,00	0,00	0,00	0,00
DESPESAS (INTRA-ORÇAMENTÁRIAS)(IX)	0,00	0,00	0,00	0,00	0,00	0,00	0,00	0,00	0,00	0,00
SUBTOTAL DAS DESPESAS (X)=(VIII+IX)	10.476.000,00	3.474,19	10.479.474,19	589.912,38	10.448.251,30	1.826.956,55	10.328.276,12	119.975,18	99,70	31.222,89
AMORTIZAÇÃO DA DÍVIDA - REFINANCIAMENTO (X)	0,00	0,00	0,00	0,00	0,00	0,00	0,00	0,00	0,00	0,00
Amortização da Dívida Interna	0,00	0,00	0,00	0,00	0,00	0,00	0,00	0,00	0,00	0,00
Dívida Mobiliária	0,00	0,00	0,00	0,00	0,00	0,00	0,00	0,00	0,00	0,00
Outras Dívidas	0,00	0,00	0,00	0,00	0,00	0,00	0,00	0,00	0,00	0,00
Amortização da Dívida Externa	0,00	0,00	0,00	0,00	0,00	0,00	0,00	0,00	0,00	0,00
Dívida Mobiliária	0,00	0,00	0,00	0,00	0,00	0,00	0,00	0,00	0,00	0,00
Outras Dívidas	0,00	0,00	0,00	0,00	0,00	0,00	0,00	0,00	0,00	0,00
SUBTOTAL COM REFINANCIAMENTO (XII)=(X+XI)	10.476.000,00	3.474,19	10.479.474,19	589.912,38	10.448.251,30	1.826.956,55	10.448.251,30			
SUPERÁVIT (XIII)								0,00		
TOTAL (XIV)=(XII + XIII)	10.476.000,00	3.474,19	10.479.474,19	589.912,38	10.448.251,30	1.826.956,55	10.448.251,30			

NIVALDO ROBERTO NOGUEIRA RODRIGUES
PREFEITO MUNICIPAL

ROBERIO CUNHA AZEVEDO
TESOUREIRO

CONPLAN
RESP. CONTABIL CRC-PI 0145

PREFEITURA MUNICIPAL DE SEBASTIÃO BARROS

AV. PRIMEIRO DE JANEIRO, S/N - CNPJ: 01.612.805/0001-59

ANEXO XLII

RELATÓRIO DE GESTÃO FISCAL

DEMONSTRATIVO CONSOLIDADO DA DISPONIBILIDADE DE CAIXA

ORÇAMENTO FISCAL E DA SEGURIDADE SOCIAL

Referência: JANEIRO a DEZEMBRO /2013

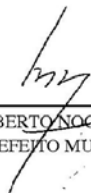
Página 1 de 1

RGF - ANEXO 5 (LRF, art. 55, Inciso III, alínea "a")


R\$ 1

DESTINAÇÃO DE RECURSOS	DISPONIBILIDADE DE CAIXA BRUTA (a)	OBRIGAÇÕES FINANCEIRAS (b)	DISPONIBILIDADE DE CAIXA LÍQUIDA (c) = (a-b)
RECURSOS VINCULADOS			
(00.00.00) Recursos Ordinarios	123.132,71	1.060.579,89	-937.447,18
(00.00.00) Recursos Ordinarios	229,30	28.404,42	-28.175,12
(01.00.00) Recursos Ordinarios	83.518,05	377.096,82	-293.578,77
(01.00.00) Recursos Ordinarios	0,00	850,26	-850,26
(02.14.00) Transferências de Recursos do Sistema Único de Saúde - SUS	0,00	22.502,45	-22.502,45
(02.18.00) Transferências do Fundo de Desenvolvimento da Educação Básica - FUNDEI	0,00	273.909,87	-273.909,87
(02.22.00) Transferências de Convênios - Educação	0,00	8.752,46	-8.752,46
(02.23.00) Transferências de Convênios - Saúde	0,00	46.061,40	-46.061,40
(02.24.00) Transferências de Convênios - Outros (não relacionados à educação/saúde)	0,00	20.345,41	-20.345,41
(02.29.00) Transferências de Recursos do Fundo Nacional de Assistência Social - FNAS	0,00	11.549,41	-11.549,41
(03.00.00) Recursos Ordinarios	0,00	730.124,73	-730.124,73
(03.00.00) Recursos Ordinarios	0,00	4.220,81	-4.220,81
(01.02.00) Receitas de Impostos e de Transferência de Impostos - Saúde	6.802,06	0,00	6.802,06
TOTAL DOS RECURSOS VINCULADOS (I)	213.682,12	2.584.397,93	-2.370.715,81
TOTAL (III) = (I+II)	213.682,12	2.584.397,93	-2.370.715,81
REGIME PRÓPRIO DE PREVIDÊNCIA DOS SERVIDORES			
(00.00.00) Recursos Ordinarios	200.730,61	0,00	200.730,61
(01.00.00) Recursos Ordinarios	0,00	5.374,20	-5.374,20
TOTAL	200.730,61	5.374,20	195.356,41

* Relatório agrupado por fonte de recurso (grupo.codigo.detalhamento)


 NIVALDO ROBERTO NOGUEIRA RODRIGUES
 PREFEITO MUNICIPAL


 ROBERIO CUNHA AZEVEDO
 TESOUREIRO


 CONPLAN
 RESP. CONTABIL CRC-PI 0145

FONTE: SCPI - Contabilidade [8.21.14.1197], PREFEITURA MUNICIPAL DE SEBASTIÃO BARROS, Data/hora da emissão: 15/abr/2014 17h e 14m"

Resolução 905/2009

PREFEITURA MUNICIPAL DE SEBASTIÃO BARROS

AV. PRIMEIRO DE JANEIRO, S/N - CNPJ: 01.612.805/0001-59

ANEXO XLII

RELATÓRIO DE GESTÃO FISCAL

DEMONSTRATIVO CONSOLIDADO DOS RESTOS A PAGAR

ORÇAMENTO FISCAL E DA SEGURIDADE SOCIAL

Referência: JANEIRO a DEZEMBRO /2013


Página 1 de 1


RGF - ANEXO 6 (LRF, art. 55, inciso III, alínea "b")

R\$ 1

DESTINAÇÃO DE RECURSOS	RESTOS A PAGAR INSCRITOS				DISPONIBILIDADE E DE CAIXA LÍQUIDA (ANTES DA INSCRIÇÃO EM RESTOS A PAGAR NÃO PROCESSADOS)	EMPENHOS NÃO LIQUIDADOS CANCELADOS (NÃO INSCRITOS POR INSUFICIÊNCIA FINANCEIRA)
	Liquidados e Não Pagos		Empenhados e Não Liquidados			
	De Exercícios Anteriores	Do Exercício	De Exercícios Anteriores	Do Exercício		
RECURSOS VINCULADOS						
(00.00.00) Recursos Ordinarios	805.130,14	0,00	7.300,00	0,00	-937.447,18	0,00
(00.00.00) Recursos Ordinarios	0,00	0,00	0,00	0,00	-28.175,12	0,00
(01.00.00) Recursos Ordinarios	0,00	80.069,19	0,00	56.943,42	-293.578,77	0,00
(01.00.00) Recursos Ordinarios	0,00	850,26	0,00	0,00	-850,26	0,00
(01.94.00) Remuneração de Depósitos Banc	0,00	0,00	0,00	7,00	0,00	0,00
(02.14.00) Transferências de Recursos do	0,00	22.502,45	0,00	17.358,24	-22.502,45	0,00
(02.18.00) Transferências do Fundo de De	0,00	273.909,87	0,00	19.788,75	-273.909,87	0,00
(02.22.00) Transferências de Convênios -	0,00	8.752,46	0,00	0,00	-8.752,46	0,00
(02.23.00) Transferências de Convênios -	0,00	46.061,40	0,00	5.642,46	-46.061,40	0,00
(02.24.00) Transferências de Convênios -	0,00	20.345,41	0,00	9.187,47	-20.345,41	0,00
(02.29.00) Transferências de Recursos do	0,00	11.549,41	0,00	10.770,00	-11.549,41	0,00
(03.00.00) Recursos Ordinarios	0,00	0,00	0,00	0,00	-730.124,73	0,00
(03.00.00) Recursos Ordinarios	0,00	0,00	0,00	0,00	-4.220,81	0,00
(01.02.00) Receitas de Impostos e de Tra	0,00	0,00	0,00	0,00	6.802,06	0,00
TOTAL DOS RECURSOS VINCULADOS (I)	805.130,14	464.040,45	7.300,00	119.697,34	-2.370.715,81	0,00
TOTAL (III) = (I+II)	805.130,14	464.040,45	7.300,00	119.697,34	-2.370.715,81	0,00
REGIME PRÓPRIO DE PREVIDÊNCIA DOS SERVIDORES						
(00.00.00) Recursos Ordinarios	0,00	0,00	0,00	0,00	200.730,61	0,00
(01.00.00) Recursos Ordinarios	0,00	5.374,20	0,00	277,84	-5.374,20	0,00
TOTAL	0,00	5.374,20	0,00	277,84	195.356,41	0,00

* Relatório agrupado por fonte de recurso (grupo.codigo.detalhamento)


NIVALDO ROBERTO NOGUEIRA RODRIGUES
PREFEITO MUNICIPAL


ROBERTO CUNHA AZEVEDO
TESOUREIRO


CONPLAN
RESP. CONTABIL CRC-PI 0145

FONTE: SCPI - Contabilidade [8.21.14.1197], PREFEITURA MUNICIPAL DE SEBASTIÃO BARROS, Data/hora da emissão: 15/abr/2014 17h e 14m"

Resolução 905/2009

SEBASTIÃO BARROS - PI

LRF: Publicações
obrigatórias

PREFEITURA MUNICIPAL DE SEBASTIÃO BARROS

AV. PRIMEIRO DE JANEIRO, S/N - CNPJ: 01.612.805/0001-59

ANEXO XLIII

RELATÓRIO DE GESTÃO FISCAL

DEMONSTRATIVO CONSOLIDADO SIMPLIFICADO DO RELATÓRIO DE GESTÃO FISCAL

ORÇAMENTO FISCAL E DA SEGURIDADE SOCIAL

Referência: JANEIRO A DEZEMBRO/2013

Página 1 de 1

LRF, art. 48 - Anexo 7

R\$ 1

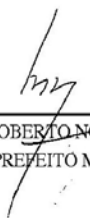
DESPESA COM PESSOAL	VALOR	
Total da Despesa com Pessoal para fins de apuração do Limite - DTP	5.982.826,14	62,23
Limite Máximo (Incisos I, II e III, art. 20 da LRF)	5.768.329,84	60,00
Limite Prudencial (§ único, art. 22 da LRF)	5.479.913,35	57,00
Limite de Alerta (inciso II do §1º do art. 59 da LRF)	5.191.496,86	54,00


DÍVIDA CONSOLIDADA	VALOR	% SOBRE A RCL
Dívida Consolidada Líquida	78,93	0,00
Limite Definido por Resolução do Senado Federal	11.536.659,68	120,00


GARANTIAS DE VALORES	VALOR	% SOBRE A RCL
Total das Garantias	0,00	0,00
Limite Definido por Resolução do Senado Federal	2.115.054,28	22,00

OPERAÇÕES DE CRÉDITO	VALOR	% SOBRE A RCL
Operações de Crédito Internas e Externas	0,00	0,00
Operações de Crédito por Antecipação da Receita	0,00	0,00
Limite Definido p/ Senado Federal para Op. de Crédito Internas e Externas	1.538.221,29	16,00
Limite Definido p/ Senado Federal para Op. de Crédito por Antec. da Receita	672.971,81	7,00

RESTOS A PAGAR	INSCRIÇÃO EM RESTOS A PAGAR NÃO PROCESSADOS DO	DISPONIBILIDADE DE CAIXA LÍQUIDA (ANTES DA INSCRIÇÃO EM RESTOS A PAGAR NÃO PROCESSADOS DO EXERCÍCIO)
Valor Apurado nos Demonstrativos Respectivos	119.697,34	-2.370.715,81


 NIVALDO ROBERTO NOGUEIRA RODRIGUES
 PREFEITO MUNICIPAL


 ROBERIO CUNHA AZEVEDO
 TESOUREIRO


 CONBLAN
 RESP. CONTABIL CRC-PI 0145

FONTE: SCPI - Contabilidade [8.21.14.1197], PREFEITURA MUNICIPAL DE SEBASTIÃO BARROS, Data/hora da emissão: 15/abr/2014 17h e 15m" Resolução 905/2009

PREFEITURA MUNICIPAL DE SEBASTIÃO BARROS

AV. PRIMEIRO DE JANEIRO, S/N - CNPJ: 01.612.805/0001-59

ANEXO XXXVIII

RELATÓRIO DE GESTÃO FISCAL

DEMONSTRATIVO DA DÍVIDA CONSOLIDADA LÍQUIDA

ORÇAMENTO FISCAL E DA SEGURIDADE SOCIAL

Referência: JANEIRO A DEZEMBRO/2013

Página 1 de 2

RGF - ANEXO 2 (LRF, art. 55, inciso I, alínea "b")

RS 1

DÍVIDA CONSOLIDADA	SALDO EXERCÍCIO ANTERIOR	SALDO DO EXERCÍCIO 2013		
		Até o 1º Quadrimestre	Até o 2º Quadrimestre	Até o 3º Quadrimestre
DÍVIDA CONSOLIDADA - DC (I)	78,93	-6.081,44	-6.081,44	78,93
Dívida Mobiliária	0,00	0,00	0,00	0,00
Dívida Contratual	0,00	-6.160,37	-6.160,37	0,00
Interna	0,00	-6.160,37	-6.160,37	0,00
Externa	0,00	0,00	0,00	0,00
Precatórios posteriores a 05/05/2000 (inclusive)	0,00	0,00	0,00	0,00
Outras Dívidas	78,93	78,93	78,93	78,93
DEDUÇÕES (II)	0,00	0,00	38.956,45	0,00
Disponibilidade de Caixa Bruta	385.975,45	549.632,26	483.428,81	213.682,12
Demais Haveres Financeiros	324.158,21	331.596,77	365.657,78	387.271,63
(-) Restos a Pagar Processados	908.721,46	913.721,46	810.130,14	1.269.170,59
DÍV. CONSOLID. LÍQUIDA (DCL) (III)=(I-II)	78,93	-6.081,44	-45.037,89	78,93
RECEITA CORRENTE LÍQUIDA - RCL	0,00	3.151.284,94	9.222.758,31	9.613.883,07
% DA DC SOBRE A RCL (I/RCL)	0,00	-0,19	-0,07	0,00
% DA DCL SOBRE A RCL (III/RCL)	0,00	-0,19	-0,49	0,00
LIMITE DEFINIDO POR RES. DO SENADO FEDERAL - (120%)		11.067.309,97		
LIMITE DE ALERTA - (108%)		9.960.578,97		
DETALHAMENTO DA DÍVIDA CONTRATUAL				
DÍVIDA CONTRATUAL (IV=V+VI+VII+VIII)	210.613,74	210.613,74	210.613,74	204.453,37
DÍVIDA DE PPP (V)	0,00	0,00	0,00	0,00
PARCELAMENTO DE DÍVIDAS (VI)	210.613,74	210.613,74	210.613,74	204.453,37
De Tributos	0,00	0,00	0,00	0,00
De Contribuições Sociais	210.613,74	210.613,74	210.613,74	204.453,37
Previdenciárias	210.613,74	210.613,74	210.613,74	204.453,37
Demais Contribuições Sociais	0,00	0,00	0,00	0,00
Com Instituição Não Financeira	0,00	0,00	0,00	0,00
Do FGTS	0,00	0,00	0,00	0,00
DÍVIDA COM INSTITUIÇÃO FINANCEIRA (VII)	0,00	0,00	0,00	0,00
Interna	0,00	0,00	0,00	0,00
Externa	0,00	0,00	0,00	0,00
DEMAIS DÍVIDAS CONTRATUAIS (VIII)	0,00	0,00	0,00	0,00
OUTROS VALORES NÃO INTEGRANTES DA DC				
PRECATÓRIOS ANTERIORES A 05/05/2000	0,00	0,00	-14.000,00	0,00
INSUFICIÊNCIA FINANCEIRA	198.587,80	32.492,43	0,00	668.216,84
DEPÓSITOS	734.345,54	1.107.913,51	1.553.247,14	1.307.927,34
RP PROCESSADOS DE EXERCÍCIOS ANTERIORES	0,00	0,00	0,00	0,00
ANTECIPAÇÃO DE RECEITA ORÇAMENTÁRIA - ARO	0,00	0,00	0,00	0,00

 NIVALDO ROBERTO NOGUEIRA RODRIGUES
 PREFEITO MUNICIPAL

 ROBERIO CUNHA AZEVEDO
 TESOUREIRO

 CONPLAN
 RESP. CONTABIL CRC-PI 0145

FONTE: SCPI - Contabilidade [8.21.14.1197], PREFEITURA MUNICIPAL DE SEBASTIÃO BARROS, Data/hora da emissão: 15/abr/2014 17h e 10m" Resolução 905/2009

SEBASTIÃO BARROS - PI

Publicações
 obrigatórias

PREFEITURA MUNICIPAL DE SEBASTIÃO BARROS

AV. PRIMEIRO DE JANEIRO, S/N - CNPJ: 01.612.805/0001-59

ANEXO XXXVIII

RELATÓRIO DE GESTÃO FISCAL
DEMONSTRATIVO DA DÍVIDA CONSOLIDADA LÍQUIDA
ORÇAMENTO FISCAL E DA SEGURIDADE SOCIAL

Referência: JANEIRO A DEZEMBRO/2013

Página 2 de 2

RGF - ANEXO 2 (LRF, art. 55, inciso I, alínea "b")

RS 1

DÍVIDA CONSOLIDADA PREVIDENCIÁRIA	SALDO EXERCÍCIO ANTERIOR	SALDO DO EXERCÍCIO 2013		
		REGIME PREVIDENCIÁRIO		
		Até o 1º Quadrimestre	Até o 2º Quadrimestre	Até o 3º Quadrimestre
DÍVIDA CONSOLIDADA PREVIDENCIÁRIA (IX)	0,00	0,00	0,00	0,00
Passivo Atuarial	0,00	0,00	0,00	0,00
Outras Dívidas	0,00	0,00	0,00	0,00
DEDUÇÕES (X)	0,00	0,00	57.865,31	200.730,61
Disponibilidade de Caixa Bruta	0,00	0,00	57.865,31	200.730,61
Investimentos	0,00	0,00	0,00	0,00
Demais Haveres Financeiros	0,00	0,00	0,00	0,00
(-) Restos a Pagar Processados	0,00	0,00	0,00	0,00
DÍVIDA CONSOLIDADA LÍQUIDA PREVIDENCIÁRIA (XI)=(IX- X)	0,00	0,00	-57.865,31	-200.730,61

Nota:

1. Se o saldo apurado for negativo, ou seja, se o total do Disponibilidade de Caixa mais os Demais Haveres Financeiros for menor que o Restos a Pagar Processados, não deverá ser informado nessa linha, mas sim na linha da "Insuficiência Financeira", das Obrigações não integrantes da Dívida Consolidada - DC. Assim quando o cálculo de DEDUÇÕES (II) for negativo, colocar um "-" (traço) nessa linha.

NIVALDO ROBERTO NOGUEIRA RODRIGUES
PREFEITO MUNICIPAL

ROBERIO CUNHA AZEVEDO
TESOUREIRO

CONPLAN
RESP. CONTABIL CRC-PI 0145

FONTE: SCPI - Contabilidade [8.21.14.1197], PREFEITURA MUNICIPAL DE SEBASTIÃO BARROS, Data/hora da emissão: 15/abr/2014 17h e 10m" Resolução 905/2009

PREFEITURA MUNICIPAL DE SEBASTIÃO BARROS

AV. PRIMEIRO DE JANEIRO, S/N - CNPJ: 01.612.805/0001-59

ANEXO XXVI

RELATÓRIO RESUMIDO DA EXECUÇÃO ORÇAMENTÁRIA
ORÇAMENTO FISCAL E DA SEGURIDADE SOCIAL
DEMONSTRATIVO DA EXECUÇÃO DAS DESPESAS POR FUNÇÃO/SUBFUNÇÃO

Referência: Novembro - Dezembro

Página 1 de 2

RREO - Anexo 2 (LRF, Art. 52, inciso II, alínea "c")

RS 1

FUNÇÃO/SUBFUNÇÃO	DOTAÇÃO INICIAL	DOTAÇÃO ATUALIZADA (a)	DESPESAS EMPENHADAS		DESPESAS EXECUTADAS			%	SALDO A EXECUTAR (a-(e+f))	
			BIMESTRE (b)	ATÉ BIMESTRE (c)	DESPESAS LIQUIDADAS		INSCRITAS EM RESTOS A PAGAR NÃO PROCESSADOS (f)			
					BIMESTRE (d)	ATÉ BIMESTRE (e)				
DESPESAS (EXCETO INTRA-ORÇAMENTÁRIAS) (I)	10.476.000,00	10.479.474,19	589.912,38	10.448.251,30	1.826.956,55	10.328.276,12	119.975,18	100,00	99,70	31.222,89
Legislativa	400.897,00	411.729,18	388.641,32	388.641,32	388.641,32	388.641,32	0,00	3,72	94,39	23.087,86
Ação Legislativa	400.897,00	411.729,18	388.641,32	388.641,32	388.641,32	388.641,32	0,00	3,72	94,39	23.087,86
Administração	1.307.700,18	2.222.805,11	-139.842,44	2.222.805,11	338.324,57	2.165.898,46	56.906,65	21,27	100,00	0,00
Administração Geral	1.142.797,82	1.961.154,47	-128.415,71	1.961.154,47	287.128,28	1.921.014,93	40.139,54	18,77	100,00	0,00
Administração Financeira	82.487,42	106.758,10	16.481,08	106.758,10	25.901,08	105.430,55	1.327,55	1,02	100,00	0,00
Controle Interno	76.514,94	154.892,54	-27.907,81	154.892,54	25.295,21	139.452,98	15.439,56	1,48	100,00	0,00
Tecnologia da Informação	5.900,00	0,00	0,00	0,00	0,00	0,00	0,00	0,00	0,00	0,00
Assistência Social	616.115,29	538.281,33	-152.233,83	538.281,33	74.726,87	523.436,33	14.845,00	5,15	100,00	0,00
Administração Geral	78.717,76	182.923,32	6.873,43	182.923,32	22.635,32	178.855,32	4.068,00	1,75	100,00	0,00
Assistência ao Idoso	1.000,00	0,00	0,00	0,00	0,00	0,00	0,00	0,00	0,00	0,00
Assistência à Criança e ao Adolescente	214.018,66	142.128,52	-49.688,92	142.128,52	15.225,08	135.114,52	7.014,00	1,36	100,00	0,00
Assistência Comunitária	322.378,87	213.229,49	-109.468,34	213.229,49	36.866,47	209.466,49	3.763,00	2,04	100,00	0,00
Previdência Social	0,00	40.552,04	-9.249,70	40.552,04	-9.249,70	40.274,20	277,84	0,39	100,00	0,00
Previdência do Regime Estatutário	0,00	40.552,04	-9.249,70	40.552,04	-9.249,70	40.274,20	277,84	0,39	100,00	0,00
Saúde	1.604.495,27	1.886.021,09	284.636,56	1.886.021,09	379.434,82	1.863.020,39	23.000,70	18,05	100,00	0,00
Atenção Básica	1.479.915,51	1.783.665,69	265.206,57	1.783.665,69	344.001,80	1.763.795,39	19.870,30	17,07	100,00	0,00
Vigilância Sanitária	27.527,78	78.016,48	14.301,07	78.016,48	27.862,30	78.016,48	0,00	0,75	100,00	0,00
Vigilância Epidemiológica	97.051,98	24.338,92	5.128,92	24.338,92	7.570,72	21.208,32	3.130,40	0,23	100,00	0,00
Educação	4.898.121,06	3.954.750,78	160.084,92	3.951.276,59	545.775,55	3.931.487,84	19.788,75	37,82	99,91	3.474,19
Ensino Fundamental	4.532.422,87	3.946.250,78	160.084,92	3.942.776,59	545.775,55	3.922.987,84	19.788,75	37,74	99,91	3.474,19
Ensino Médio	18.759,14	0,00	0,00	0,00	0,00	0,00	0,00	0,00	0,00	0,00
Educação Infantil	256.939,05	8.500,00	0,00	8.500,00	0,00	8.500,00	0,00	0,08	100,00	0,00
Cultura	193.088,80	152.330,20	-14.410,00	152.330,20	-14.410,00	152.330,20	0,00	1,46	100,00	0,00
Difusão Cultural	193.088,80	152.330,20	-14.410,00	152.330,20	-14.410,00	152.330,20	0,00	1,46	100,00	0,00
Urbanismo	588.549,66	714.096,13	102.690,78	714.096,13	124.242,35	714.096,13	0,00	6,83	100,00	0,00
Administração Geral	166.483,88	317.040,34	89.975,78	317.040,34	101.627,35	317.040,34	0,00	3,03	100,00	0,00
Infra-Estrutura Urbana	4.000,00	0,00	0,00	0,00	0,00	0,00	0,00	0,00	0,00	0,00
Serviços Urbanos	354.165,78	387.852,43	12.715,00	387.852,43	22.615,00	387.852,43	0,00	3,71	100,00	0,00
Energia Elétrica	64.000,00	9.113,36	0,00	9.113,36	0,00	9.113,36	0,00	0,09	100,00	0,00
Habituação	209.800,00	0,00	0,00	0,00	0,00	0,00	0,00	0,00	0,00	0,00
Habituação Urbana	209.800,00	0,00	0,00	0,00	0,00	0,00	0,00	0,00	0,00	0,00
Saneamento	320.689,08	102.762,89	-62.290,00	102.762,89	-33.790,00	98.962,65	3.800,24	0,98	100,00	0,00
Saneamento Básico Urbano	320.689,08	102.762,89	-62.290,00	102.762,89	-33.790,00	98.962,65	3.800,24	0,98	100,00	0,00
Agricultura	93.406,12	10.378,57	1.064,57	10.378,57	2.420,57	9.022,57	1.356,00	0,10	100,00	0,00
Administração Geral	53.906,12	1.564,57	1.064,57	1.564,57	1.064,57	1.564,57	0,00	0,01	100,00	0,00
Abastecimento	5.000,00	0,00	0,00	0,00	0,00	0,00	0,00	0,00	0,00	0,00
Promoção da Produção Agropecuária	15.500,00	0,00	0,00	0,00	0,00	0,00	0,00	0,00	0,00	0,00
Defesa Agropecuária	19.000,00	8.814,00	0,00	8.814,00	1.356,00	7.458,00	1.356,00	0,08	100,00	0,00
Comunicações	3.600,00	0,00	0,00	0,00	0,00	0,00	0,00	0,00	0,00	0,00
Telecomunicações	3.600,00	0,00	0,00	0,00	0,00	0,00	0,00	0,00	0,00	0,00
Transporte	85.259,68	138.966,48	12.700,00	138.966,48	12.700,00	138.966,48	0,00	1,33	100,00	0,00
Transporte Rodoviário	85.259,68	138.966,48	12.700,00	138.966,48	12.700,00	138.966,48	0,00	1,33	100,00	0,00

FONTE: SCPI - Contabilidade [8.21.14.1197], PREFEITURA MUNICIPAL DE SEBASTIÃO BARROS, Data/hora da emissão: 15/abr/2014 16h e 57m"

Resolução 905/2009


PREFEITURA MUNICIPAL DE SEBASTIÃO BARROS
 AV. PRIMEIRO DE JANEIRO, S/N - CNPJ: 01.612.805/0001-59
ANEXO XXVI
 RELATÓRIO RESUMIDO DA EXECUÇÃO ORÇAMENTÁRIA
 ORÇAMENTO FISCAL E DA SEGURIDADE SOCIAL
DEMONSTRATIVO DA EXECUÇÃO DAS DESPESAS POR FUNÇÃO/SUBFUNÇÃO
 Referência: Novembro - Dezembro


Página 2 de 2

RRFO - Anexo 2 (LRF, Art. 52, inciso II, alínea "c")

R\$ 1

FUNÇÃO/SUBFUNÇÃO	DOTAÇÃO INICIAL	DOTAÇÃO ATUALIZADA (a)	DESPESAS EMPENHADAS		DESPESAS EXECUTADAS				SALDO A EXECUTAR (a-(e+f))	
			BIMESTRE (b)	ATÉ BIMESTRE (c)	DESPESAS LIQUIDADAS		INSCRITAS EM RESTOS A PAGAR NÃO PROCESSADOS (f)	% ((e+f)/total (e+f))		
					BIMESTRE (d)	ATÉ BIMESTRE (e)				
Desporto e Lazer	72.741,24	221.100,00	5.000,00	221.100,00	5.000,00	221.100,00	0,00	2,12	100,00	0,00
Desporto Comunitário	72.741,24	221.100,00	5.000,00	221.100,00	5.000,00	221.100,00	0,00	2,12	100,00	0,00
Encargos Especiais	156.436,62	85.790,39	13.140,20	81.129,55	13.140,20	81.129,55	0,00	0,78	94,57	4.660,84
Serviço da Dívida Interna	103.436,62	10.821,21	0,00	6.160,37	0,00	6.160,37	0,00	0,06	56,93	4.660,84
Transferências	3.000,00	0,00	0,00	0,00	0,00	0,00	0,00	0,00	0,00	0,00
Outros Encargos Especiais	50.000,00	74.969,18	13.140,20	74.969,18	13.140,20	74.969,18	0,00	0,72	100,00	0,00
RESERVA DE CONTINGENCIA	15.000,00	0,00	0,00	0,00	0,00	0,00	0,00	0,00	0,00	0,00
Reserva de Contingência	15.000,00	0,00	0,00	0,00	0,00	0,00	0,00	0,00	0,00	0,00
DESPESAS INTRA-ORÇAMENTÁRIAS (II)	0,00	0,00	0,00	0,00	0,00	0,00	0,00	0,00	0,00	0,00
TOTAL (III)=(I+II)	10.476.000,00	10.479.474,19	589.912,38	10.448.251,30	1.826.956,55	10.328.276,12	119.975,18	100,00	99,70	31.222,89


 NIVALDO ROBERTO NOGUEIRA RODRIGUES
 PREFEITO MUNICIPAL


 ROBERTO CUNHA AZEVEDO
 TESOUREIRO


 CONPLAN
 RESP. CONTABIL CRC-PI 0145

PREFEITURA MUNICIPAL DE SEBASTIÃO BARROS

AV. PRIMEIRO DE JANEIRO, S/N - CNPJ: 01.612.805/0001-59

ANEXO XXXIII

RELATÓRIO RESUMIDO DA EXECUÇÃO ORÇAMENTÁRIA

**DEMONS. DA PROJEÇÃO ATUARIAL DO REGIME PRÓPRIO DE PREVIDÊNCIA SOCIAL DOS SERV. PÚBLICOS
ORÇAMENTO FISCAL E DA SEGURIDADE SOCIAL**

Referência: Janeiro - Dezembro

Página 1 de 2

RREO – ANEXO 10 (LRF, art. 53, § 1º, inciso II)

RS 1

EXERCÍCIO	RECEITA	DESPESA	RESULTADO	SALDO FINANCEIRO
	PREVIDENCIÁRIA	PREVIDENCIÁRIA	PREVIDENCIÁRIO	DO EXERCÍCIO
	(a)	(b)	(c) = (a-b)	(d) = ("d" exercício anterior) + (c)
2012	R\$ 0,00	R\$ 0,00	R\$ 0,00	R\$ 0,00
2013	R\$ 0,00	R\$ 0,00	R\$ 0,00	R\$ 0,00
2014	R\$ 0,00	R\$ 0,00	R\$ 0,00	R\$ 0,00
2015	R\$ 0,00	R\$ 0,00	R\$ 0,00	R\$ 0,00
2016	R\$ 0,00	R\$ 0,00	R\$ 0,00	R\$ 0,00
2017	R\$ 0,00	R\$ 0,00	R\$ 0,00	R\$ 0,00
2018	R\$ 0,00	R\$ 0,00	R\$ 0,00	R\$ 0,00
2019	R\$ 0,00	R\$ 0,00	R\$ 0,00	R\$ 0,00
2020	R\$ 0,00	R\$ 0,00	R\$ 0,00	R\$ 0,00
2021	R\$ 0,00	R\$ 0,00	R\$ 0,00	R\$ 0,00
2022	R\$ 0,00	R\$ 0,00	R\$ 0,00	R\$ 0,00
2023	R\$ 0,00	R\$ 0,00	R\$ 0,00	R\$ 0,00
2024	R\$ 0,00	R\$ 0,00	R\$ 0,00	R\$ 0,00
2025	R\$ 0,00	R\$ 0,00	R\$ 0,00	R\$ 0,00
2026	R\$ 0,00	R\$ 0,00	R\$ 0,00	R\$ 0,00
2027	R\$ 0,00	R\$ 0,00	R\$ 0,00	R\$ 0,00
2028	R\$ 0,00	R\$ 0,00	R\$ 0,00	R\$ 0,00
2029	R\$ 0,00	R\$ 0,00	R\$ 0,00	R\$ 0,00
2030	R\$ 0,00	R\$ 0,00	R\$ 0,00	R\$ 0,00
2031	R\$ 0,00	R\$ 0,00	R\$ 0,00	R\$ 0,00
2032	R\$ 0,00	R\$ 0,00	R\$ 0,00	R\$ 0,00
2033	R\$ 0,00	R\$ 0,00	R\$ 0,00	R\$ 0,00
2034	R\$ 0,00	R\$ 0,00	R\$ 0,00	R\$ 0,00
2035	R\$ 0,00	R\$ 0,00	R\$ 0,00	R\$ 0,00
2036	R\$ 0,00	R\$ 0,00	R\$ 0,00	R\$ 0,00
2037	R\$ 0,00	R\$ 0,00	R\$ 0,00	R\$ 0,00
2038	R\$ 0,00	R\$ 0,00	R\$ 0,00	R\$ 0,00
2039	R\$ 0,00	R\$ 0,00	R\$ 0,00	R\$ 0,00
2040	R\$ 0,00	R\$ 0,00	R\$ 0,00	R\$ 0,00
2041	R\$ 0,00	R\$ 0,00	R\$ 0,00	R\$ 0,00
2042	R\$ 0,00	R\$ 0,00	R\$ 0,00	R\$ 0,00
2043	R\$ 0,00	R\$ 0,00	R\$ 0,00	R\$ 0,00
2044	R\$ 0,00	R\$ 0,00	R\$ 0,00	R\$ 0,00
2045	R\$ 0,00	R\$ 0,00	R\$ 0,00	R\$ 0,00
2046	R\$ 0,00	R\$ 0,00	R\$ 0,00	R\$ 0,00
2047	R\$ 0,00	R\$ 0,00	R\$ 0,00	R\$ 0,00
2048	R\$ 0,00	R\$ 0,00	R\$ 0,00	R\$ 0,00
2049	R\$ 0,00	R\$ 0,00	R\$ 0,00	R\$ 0,00
2050	R\$ 0,00	R\$ 0,00	R\$ 0,00	R\$ 0,00
2051	R\$ 0,00	R\$ 0,00	R\$ 0,00	R\$ 0,00
2052	R\$ 0,00	R\$ 0,00	R\$ 0,00	R\$ 0,00
2053	R\$ 0,00	R\$ 0,00	R\$ 0,00	R\$ 0,00
2054	R\$ 0,00	R\$ 0,00	R\$ 0,00	R\$ 0,00
2055	R\$ 0,00	R\$ 0,00	R\$ 0,00	R\$ 0,00
2056	R\$ 0,00	R\$ 0,00	R\$ 0,00	R\$ 0,00
2057	R\$ 0,00	R\$ 0,00	R\$ 0,00	R\$ 0,00
2058	R\$ 0,00	R\$ 0,00	R\$ 0,00	R\$ 0,00
2059	R\$ 0,00	R\$ 0,00	R\$ 0,00	R\$ 0,00
2060	R\$ 0,00	R\$ 0,00	R\$ 0,00	R\$ 0,00
2061	R\$ 0,00	R\$ 0,00	R\$ 0,00	R\$ 0,00
2062	R\$ 0,00	R\$ 0,00	R\$ 0,00	R\$ 0,00
2063	R\$ 0,00	R\$ 0,00	R\$ 0,00	R\$ 0,00
2064	R\$ 0,00	R\$ 0,00	R\$ 0,00	R\$ 0,00
2065	R\$ 0,00	R\$ 0,00	R\$ 0,00	R\$ 0,00

FONTE: SCPI - Contabilidade [8.21.14.1197], PREFEITURA MUNICIPAL DE SEBASTIÃO BARROS, Data/hora da emissão: 15/abr/2014 17h e 03m"

Resolução 905/2009

Notas:

1. Projeção atuarial elaborada em 15/04/2014 e oficialmente enviada para o Ministério da Previdência Social - MPS.
2. Este demonstrativo utiliza as seguintes hipóteses:

PREFEITURA MUNICIPAL DE SEBASTIÃO BARROS

AV. PRIMEIRO DE JANEIRO, S/N - CNPJ: 01.612.805/0001-59

ANEXO XXXIII

RELATÓRIO RESUMIDO DA EXECUÇÃO ORÇAMENTÁRIA

DEMONS. DA PROJEÇÃO ATUARIAL DO REGIME PRÓPRIO DE PREVIDÊNCIA SOCIAL DOS SERV. PÚBLICOS
ORÇAMENTO FISCAL E DA SEGURIDADE SOCIAL


Referência: Janeiro - Dezembro


Página 2 de 2


RREO – ANEXO 10 (LRF, art. 53, § 1º, inciso II)

R\$ 1

EXERCÍCIO	RECEITA PREVIDENCIÁRIA (a)	DESPESA PREVIDENCIÁRIA (b)	RESULTADO PREVIDENCIÁRIO (c) = (a-b)	SALDO FINANCEIRO DO EXERCÍCIO (d) = ("d" exercício anterior) + (c)
2066	R\$ 0,00	R\$ 0,00	R\$ 0,00	R\$ 0,00
2067	R\$ 0,00	R\$ 0,00	R\$ 0,00	R\$ 0,00
2068	R\$ 0,00	R\$ 0,00	R\$ 0,00	R\$ 0,00
2069	R\$ 0,00	R\$ 0,00	R\$ 0,00	R\$ 0,00
2070	R\$ 0,00	R\$ 0,00	R\$ 0,00	R\$ 0,00
2071	R\$ 0,00	R\$ 0,00	R\$ 0,00	R\$ 0,00
2072	R\$ 0,00	R\$ 0,00	R\$ 0,00	R\$ 0,00
2073	R\$ 0,00	R\$ 0,00	R\$ 0,00	R\$ 0,00
2074	R\$ 0,00	R\$ 0,00	R\$ 0,00	R\$ 0,00
2075	R\$ 0,00	R\$ 0,00	R\$ 0,00	R\$ 0,00
2076	R\$ 0,00	R\$ 0,00	R\$ 0,00	R\$ 0,00
2077	R\$ 0,00	R\$ 0,00	R\$ 0,00	R\$ 0,00
2078	R\$ 0,00	R\$ 0,00	R\$ 0,00	R\$ 0,00
2079	R\$ 0,00	R\$ 0,00	R\$ 0,00	R\$ 0,00
2080	R\$ 0,00	R\$ 0,00	R\$ 0,00	R\$ 0,00
2081	R\$ 0,00	R\$ 0,00	R\$ 0,00	R\$ 0,00
2082	R\$ 0,00	R\$ 0,00	R\$ 0,00	R\$ 0,00
2083	R\$ 0,00	R\$ 0,00	R\$ 0,00	R\$ 0,00
2084	R\$ 0,00	R\$ 0,00	R\$ 0,00	R\$ 0,00
2085	R\$ 0,00	R\$ 0,00	R\$ 0,00	R\$ 0,00
2086	R\$ 0,00	R\$ 0,00	R\$ 0,00	R\$ 0,00


NIVALDO ROBERTO NOGUEIRA RODRIGUES
PREFEITO MUNICIPAL


ROBERIO CUNHA AZEVEDO
TESOUREIRO


CONPLAN
RESP. CONTABIL CRC-PI 0145

FONTE: SCPI - Contabilidade [8.21.14.1197], PREFEITURA MUNICIPAL DE SEBASTIÃO BARROS, Data/hora da emissão: 15/abr/2014 17h e 03m"

Resolução 905/2009

Notas:

1. Projeção atuarial elaborada em 15/04/2014 e oficialmente enviada para o Ministério da Previdência Social - MPS.
2. Este demonstrativo utiliza as seguintes hipóteses:

PREFEITURA MUNICIPAL DE SEBASTIÃO BARROS

AV. PRIMEIRO DE JANEIRO, S/N - CNPJ: 01.612.805/0001-59

ANEXO XXVII

RELATÓRIO RESUMIDO DA EXECUÇÃO ORÇAMENTÁRIA

DEMONSTRATIVO DA RECEITA CORRENTE LÍQUIDA

ORÇAMENTO FISCAL E DA SEGURIDADE SOCIAL


Referência: Novembro - Dezembro

Página 1 de 1


RREO - ANEXO 3 (LRF, Art. 53, inciso I)

R\$ 1

ESPECIFICAÇÃO	EVOLUÇÃO DA RECEITA REALIZADA NOS ÚLTIMOS 12 MESES												TOTAL (ÚLTIMOS 12 MESES)	PREVISÃO ATUALIZADA
	JAN/2013	FEV/2013	MAR/2013	ABR/2013	MAI/2013	JUN/2013	JUL/2013	AGO/2013	SET/2013	OUT/2013	NOV/2013	DEZ/2013		
RECEITAS CORRENTES (I)	816.450,37	1.054.121,25	682.618,09	972.177,31	964.592,34	894.130,72	831.371,76	808.449,07	738.102,86	723.157,76	892.474,82	1.354.483,22	10.732.129,57	11.322.100,48
RECEITA TRIBUTÁRIA	9.407,67	21.017,49	4.345,62	123.885,91	14.729,37	58.599,93	28.229,26	10.975,09	43.237,41	8.717,83	3.027,24	175.989,69	502.162,51	542.769,46
IPTU	0,00	0,00	0,00	0,00	0,00	0,00	0,00	0,00	0,00	0,00	0,00	0,00	0,00	3.047,90
ISS	2.837,79	5.280,46	1.929,69	119.783,43	11.051,71	54.858,83	25.895,49	8.622,18	42.628,29	4.559,55	542,80	35.058,54	313.048,76	313.048,76
ITBI	0,00	0,00	0,00	0,00	0,00	0,00	0,00	0,00	0,00	0,00	0,00	0,00	0,00	0,00
IRRF	6.569,88	15.737,03	2.415,93	4.102,48	3.677,66	3.741,10	2.333,77	2.352,91	609,12	4.158,28	2.484,44	140.368,32	188.550,92	188.550,92
Outras receitas Tributárias	0,00	0,00	0,00	0,00	0,00	0,00	0,00	0,00	0,00	0,00	0,00	0,00	562,83	38.121,88
RECEITA DE CONTRIBUIÇÕES	0,00	0,00	0,00	0,00	0,00	25.179,65	0,00	0,00	0,00	0,00	0,00	0,00	25.179,65	25.179,65
RECEITA PATRIMONIAL	1.872,29	1.528,44	1.324,95	903,27	1.035,32	852,04	2.195,94	363,84	533,71	1.606,80	2.800,29	1.923,82	16.940,71	44.847,19
RECEITA AGROPECUÁRIA	0,00	0,00	0,00	0,00	0,00	0,00	0,00	0,00	0,00	0,00	0,00	0,00	0,00	0,00
RECEITA INDUSTRIAL	0,00	0,00	0,00	0,00	0,00	0,00	0,00	0,00	0,00	0,00	0,00	0,00	0,00	0,00
RECEITA DE SERVIÇO	0,00	0,00	0,00	0,00	0,00	0,00	0,00	0,00	0,00	0,00	0,00	0,00	0,00	85.761,60
TRANSFERÊNCIAS CORRENTES	805.170,41	1.031.575,32	676.947,52	847.388,13	948.827,65	809.499,10	800.946,56	797.110,14	694.331,74	712.833,13	886.647,29	1.176.569,71	10.187.846,70	10.621.966,08
Cota Parte do FPM	435.324,10	585.682,01	337.309,35	361.925,31	520.037,50	433.863,41	308.966,12	403.968,28	334.336,75	335.868,83	465.062,77	701.601,88	5.223.946,31	5.369.469,20
Cota Parte do ICMS	44.744,40	37.675,97	31.631,84	35.617,65	36.306,38	38.652,76	35.971,45	38.312,39	38.269,98	43.451,17	35.994,91	42.595,24	459.224,14	459.224,14
Cota Parte do IPVA	0,00	0,00	0,00	0,00	0,00	0,00	0,00	0,00	0,00	0,00	0,00	0,00	0,00	127,13
Cota Parte do ITR	93,14	37,96	27,66	6,65	16,06	356,17	0,00	6,30	465,30	1.491,64	210,75	372,24	3.083,87	3.083,87
Transf. da LC 87/1996	0,00	0,00	0,00	335,52	83,88	83,88	83,88	83,88	83,88	83,88	83,88	83,88	1.006,56	1.052,98
Transf. da LC 61/1989	11,83	9,09	8,02	7,36	9,88	10,29	10,14	10,86	9,88	10,55	11,70	12,52	122,12	122,12
Transferências do FUNDEB	215.450,13	332.968,41	207.326,54	335.252,93	272.718,33	236.346,55	208.140,15	236.594,53	216.141,23	208.711,66	269.564,21	264.383,66	3.003.598,33	3.221.242,89
Outras Transferências Correntes	109.546,81	75.201,88	100.644,11	114.242,71	119.655,62	100.186,04	247.774,82	118.133,90	105.024,72	123.215,40	115.719,07	167.520,29	1.496.865,37	1.567.643,75
Outras Receitas Correntes	0,00	0,00	0,00	0,00	0,00	0,00	0,00	0,00	0,00	0,00	0,00	0,00	0,00	1.576,50
DEDUÇÕES (II)	96.032,27	124.679,13	73.793,71	79.576,97	111.288,72	119.770,82	69.004,25	88.474,12	74.631,12	76.179,03	100.270,40	104.545,96	1.118.246,50	1.118.246,50
Contrib. Plano de Seguridade Social Servidor	0,00	0,00	0,00	0,00	0,00	25.179,65	0,00	0,00	0,00	0,00	0,00	0,00	25.179,65	25.179,65
Compens. Financ. entre Regimes Previd.	0,00	0,00	0,00	0,00	0,00	0,00	0,00	0,00	0,00	0,00	0,00	0,00	0,00	0,00
Dedução da Receita para Formação do FUNDE	96.032,27	124.679,13	73.793,71	79.576,97	111.288,72	94.591,17	69.004,25	88.474,12	74.631,12	76.179,03	100.270,40	104.545,96	1.093.066,85	1.093.066,85
RECEITA CORRENTE LÍQUIDA (I)-(II)	720.418,10	929.442,12	608.824,38	892.600,34	853.303,62	774.359,90	762.367,51	719.974,95	663.471,74	646.978,73	792.204,42	1.249.937,26	9.613.883,07	10.203.853,98



NIVALDO ROBERTO NOGUEIRA RODRIGUES
PREFEITO MUNICIPAL



ROBERTO CUNHA AZEVEDO
TESOUREIRO



CONPLAN
RESP. CONTABIL. CRC-PT0145

PREFEITURA MUNICIPAL DE SEBASTIÃO BARROS

AV. PRIMEIRO DE JANEIRO, S/N - CNPJ: 01.612.805/0001-59

ANEXO XXXIV

**RELATÓRIO RESUMIDO DA EXECUÇÃO ORÇAMENTÁRIA
DEMONSTRATIVO DA RECEITA DE ALIENAÇÃO DE ATIVOS E APLICAÇÃO DOS RECURSOS
ORÇAMENTO FISCAL E DA SEGURIDADE SOCIAL**

Referência: Janeiro - Dezembro

Página 1 de 1

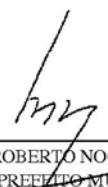
RREO – ANEXO 11(LRF, art. 53, § 1º, inciso III)


RS 1

RECEITAS	PREVISÃO ATUALIZADA (a)	RECEITAS EXERCÍCIO (b)	SALDO A REALIZAR (a-b)
RECEITAS DE CAPITAL	11.561,00	0,00	11.561,00
ALIENAÇÃO DE ATIVOS	11.561,00	0,00	11.561,00
Alienação de Bens Móveis	11.561,00	0,00	11.561,00
Alienação de Bens Imóveis	0,00	0,00	0,00
TOTAL	0,00	0,00	0,00

DESPESAS	DOTAÇÃO ATUALIZADA (c)	DESPESAS EXERCÍCIO (d)	SALDO A LIQUIDAR (c-d)
APLICAÇÃO DOS RECURSOS DA ALIENAÇÃO DE ATIVOS	0,00	0,00	0,00
Despesas de Capital	0,00	0,00	0,00
Investimentos	0,00	0,00	0,00
Inversões Financeiras	0,00	0,00	0,00
Amortização da Dívida	0,00	0,00	0,00
Despesas Correntes dos Regimes de Previdência	0,00	0,00	0,00
Regime Próprio dos Servidores Públicos	0,00	0,00	0,00
TOTAL	0,00	0,00	0,00

	EXERCÍCIO ANTERIOR (e)	DO EXERCÍCIO (f)=(b-d)	SALDO ATUAL (e+f)
SALDO FINANCEIRO A APLICAR	0,00	0,00	0,00


NIVALDO ROBERTO NOGUEIRA RODRIGUES
PREFEITO MUNICIPAL


ROBERTO CUNHA AZEVEDO
TESOUREIRO


CONPLAN
RESP. CONTABIL CRC-PI 0145

Nota: Durante o exercício, somente as despesas liquidadas são consideradas executadas. No encerramento do exercício, as despesas não liquidadas inscritas em restos a pagar não processados são também consideradas executadas. Dessa forma, para maior transparência, as despesas executadas estão segregadas em:

- a) Despesas liquidadas, consideradas aquelas em que houve a entrega do material ou serviço, nos termos do art. 63 da Lei 4.320/64;
- b) Despesas empenhadas mas não liquidadas, inscritas em Restos a Pagar não processados, consideradas liquidadas no encerramento do exercício, por força do art.35, inciso II da Lei 4.320/64.

FONTE: SCPI - Contabilidade [8.21.14.1197], PREFEITURA MUNICIPAL DE SEBASTIÃO BARROS, Data/hora da emissão: 15/abr/2014 17h e 04m" Resolução 905/2009

PREFEITURA MUNICIPAL DE SEBASTIÃO BARROS

AV. PRIMEIRO DE JANEIRO, S/N - CNPJ: 01.612.805/0001-59

ANEXO XIX

RELATÓRIO RESUMIDO DA EXECUÇÃO ORÇAMENTÁRIA
DEMONSTRATIVO DA RECEITA DE IMPOSTOS E DAS DESPESAS PRÓPRIAS COM SAÚDE
ORÇAMENTO FISCAL E DA SEGURIDADE SOCIAL

Referência: Novembro - Dezembro

Página 1 de 3

RREO – ANEXO 12 (LC 141/2012, art. 35)

R\$ 1

RECEITAS PARA APURAÇÃO DA APLICAÇÃO EM SERVIÇOS PÚBLICOS DE SAÚDE	PREVISÃO INICIAL	PREVISÃO ATUALIZADA (a)	RECEITAS REALIZADAS	
			Jan a Dez 2013 (b)	% (b/a)
RECEITAS DE IMPOSTOS LÍQUIDA (I)	191.333,36	504.647,58	501.599,68	99,40
Imposto Predial e Territorial Urbano - IPTU	3.047,90	3.047,90	0,00	0,00
Imposto sobre Transmissão de Bens Intervivos - ITBI	12.697,76	0,00	0,00	0,00
Imposto sobre Serviços de Qualquer Natureza - ISS	119.884,70	313.048,76	313.048,76	100,00
Imposto de Renda Retido na Fonte - IRRF	55.703,00	188.550,92	188.550,92	100,00
Imposto Territorial Rural - ITR	0,00	0,00	0,00	0,00
Multas, Juros de Mora e Outros Encargos dos Impostos	0,00	0,00	0,00	0,00
Dívida Ativa dos Impostos	0,00	0,00	0,00	0,00
Multas, Juros de Mora e Outros Encargos da Dívida Ativa	0,00	0,00	0,00	0,00
RECEITA DE TRANSFERÊNCIAS CONSTITUCIONAIS E LEGAIS (II)	5.757.735,63	5.833.079,44	5.687.383,00	97,50
Cota-Parte do FPM	5.369.469,20	5.369.469,20	5.223.946,31	97,29
Cota-Parte do ITR	547,01	3.083,87	3.083,87	100,00
Cota-Parte do IPVA	127,13	127,13	0,00	0,00
Cota-Parte do ICMS	386.434,63	459.224,14	459.224,14	100,00
Cota-Parte IPI-Exportação	104,68	122,12	122,12	100,00
Compensação Financeiras Provenientes de Impostos e Transf. Constitucionais	1.052,98	1.052,98	1.006,56	95,59
Desoneração ICMS (LC 87/96)	1.052,98	1.052,98	1.006,56	95,59
Outras	0,00	0,00	0,00	0,00
TOTAL DAS RECEITAS PARA APURAÇÃO DA APLICAÇÃO EM AÇÕES E SERVIÇOS PÚBLICOS DE SAÚDE (III) = I+II	5.949.068,99	6.337.727,02	6.188.982,68	97,65

RECEITAS ADICIONAIS PARA FINANCIAMENTO DA SAÚDE	PREVISÃO INICIAL	PREVISÃO ATUALIZADA (c)	RECEITAS REALIZADAS	
			Jan a Dez 2013 (d)	% (d/c) x 100
TRANSFERÊNCIA DE RECURSOS DO SISTEMA ÚNICO DE SAÚDE-SUS	316.259,73	752.941,15	749.308,90	99,52
Provenientes da União	313.414,69	750.096,11	747.485,78	99,65
Provenientes dos Estados	0,00	0,00	0,00	0,00
Proveniente de Outros Municípios	0,00	0,00	0,00	0,00
Outras Receitas do SUS	2.845,04	2.845,04	1.823,12	64,08
TRANSFERÊNCIA VOLUNTÁRIAS	315.300,00	139.080,00	33.980,00	24,43
RECEITAS DE OPERAÇÕES DE CRÉDITO VINCULADAS À SAÚDE	0,00	0,00	0,00	0,00
OUTRAS RECEITAS PARA FINANCIAMENTO DA SAÚDE	0,00	0,00	0,00	0,00
TOTAL RECEITAS ADICIONAIS PARA FINANCIAMENTO DA SAÚDE	631.559,73	892.021,15	783.288,90	87,81

DESPESAS COM SAÚDE (Por Grupo de Natureza da Despesa)	DOTAÇÃO INICIAL	DOTAÇÃO ATUALIZADA (e)	DESPESAS EMPENHADAS		DESPESAS LIQUIDADAS	
			Jan a Dez 2013 (f)	% (f/e) x 100	Jan a Dez 2013 (g)	% (g/e) x 100
DESPESAS CORRENTE	1.582.015,27	1.857.788,05	1.857.788,05	100,00	1.834.787,35	98,76
Pessoal e Encargos Sociais (inclui Patronal)	1.234.113,70	1.255.236,89	1.255.236,89	101,83	1.232.236,19	100,00
Juros e Encargos da Dívida	0,00	0,00	0,00	0,00	0,00	0,00
Outras Despesas Correntes	347.901,57	602.551,16	602.551,16	100,00	602.551,16	100,00
DESPESAS DE CAPITAL	22.480,00	28.233,04	28.233,04	100,00	28.233,04	100,00
Investimentos	21.480,00	28.233,04	28.233,04	100,00	28.233,04	100,00
Inversões Financeiras	1.000,00	0,00	0,00	0,00	0,00	0,00
Amortização da Dívida	0,00	0,00	0,00	0,00	0,00	0,00
TOTAL DAS DESPESAS COM SAÚDE (IV)	1.604.495,27	1.886.021,09	1.886.021,09	100,00	1.863.020,39	98,78

FONTE: SCPI - Contabilidade [8.21.14.1197], PREFEITURA MUNICIPAL DE SEBASTIÃO BARROS, Data/hora da emissão: 15/abr/2014 17h e 06m"

Resolução 905/2009

PREFEITURA MUNICIPAL DE SEBASTIÃO BARROS

AV. PRIMEIRO DE JANEIRO, S/N - CNPJ: 01.612.805/0001-59

ANEXO XIX

**RELATÓRIO RESUMIDO DA EXECUÇÃO ORÇAMENTÁRIA
DEMONSTRATIVO DA RECEITA DE IMPOSTOS E DAS DESPESAS PRÓPRIAS COM SAÚDE
ORÇAMENTO FISCAL E DA SEGURIDADE SOCIAL**

Referência: Novembro - Dezembro

Página 2 de 3

RREO – ANEXO 12 (LC 141/2012, art. 35)

R\$ 1

DESPESAS COM SAÚDE NÃO COMPUTADAS PARA FINS DE APURAÇÃO DO PERCENTUAL MÍNIMO	DOTAÇÃO INICIAL	DOTAÇÃO ATUALIZADA	DESPESAS EMPENHADAS		DESPESAS LIQUIDADAS	
			Jan a Dez 2013 (h)	% (h/IVf) x 100	Jan a Dez 2013 (i)	% (i/IVg) x 100
DESPESAS COM INATIVOS E PENSIONISTAS	0,00	0,00	0,00	0,00	0,00	0,00
DESPESA COM ASSISTÊNCIA À SAÚDE QUE NÃO ATENDE AO PRINCÍPIO DE ACESSO UNIVERSAL	0,00	0,00	0,00	0,00	0,00	0,00
DESPESAS CUSTEADAS COM OUTROS RECURSOS	0,00	0,00	0,00	0,00	0,00	0,00
Recursos de Transferência do Sistema Único de Saúde - SUS	0,00	0,00	0,00	0,00	0,00	0,00
Recursos de Operações de Crédito	0,00	0,00	0,00	0,00	0,00	0,00
Outros Recursos	0,00	0,00	0,00	0,00	0,00	0,00
OUTRAS AÇÕES E SERVIÇOS NÃO COMPUTADOS	0,00	0,00	0,00		0,00	0,00
RESTOS A PAGAR NÃO PROCESSADOS INSCRITOS INDEVIDAMENTE NO EXERCÍCIO SEM DISPONIBILIDADE FINANCEIRA	0,00	0,00	0,00		0,00	0,00
DESPESAS CUSTEADAS COM DISPONIBILIDADE DE CAIXA VINCULADA AOS RESTOS A PAGAR CANCELADOS	0,00	0,00	0,00		0,00	0,00
DESPESAS CUSTEADAS COM RECURSOS VINCULADOS À PARCELA DO PERCENTUAL MÍNIMO QUE NÃO FOI APLICADA EM AÇÕES E SERVIÇOS DE SAÚDE EM EXERCÍCIOS ANTERIORES	0,00	0,00	0,00		0,00	0,00
TOTAL DAS DESPESAS COM SAÚDE NÃO COMPUTADAS (V)	0,00	0,00	0,00	0,00	0,00	0,00

TOTAL DESPESAS COM AÇÕES E SERVIÇOS PÚBLICOS DE SAÚDE (VI) = (IV-V)	1.604.495,27	1.886.021,09	1.886.021,09	100,00	1.863.020,39	98,78
--	--------------	--------------	--------------	--------	--------------	-------

PERCENTUAL DE APLICAÇÃO EM AÇÕES E SERVIÇOS PÚBLICOS DE SAÚDE SOBRE A RECEITA DE IMPOSTOS LÍQUIDA E TRANSFERÊNCIAS CONSTITUCIONAIS E LEGAIS (VII%) = (VIh / IIIb x 100) – LIMITE CONSTITUCIONAL 15%	30,47
--	-------

VALOR REFERENTE À DIFERENÇA ENTRE O VALOR EXECUTADO E O LIMITE MÍNIMO CONSTITUCIONAL [(VII - 15)/100 x IIIb]	957.670,80
---	------------

EXECUÇÃO DE RESTOS A PAGAR INSCRITOS COM DISPONIBILIDADE DE CAIXA	INSCRITOS	CANCELADOS/PRESCRITOS	PAGOS	A PAGAR	PARCELA CONSIDERADA NO LIMITE
Inscritos em 2012	54.390,76	0,00	0,00	54.390,76	0,00
Total	54.390,76	0,00	0,00	54.390,76	0,00

CONTROLE DAS DESPESAS CUSTEADAS COM DISPONIBILIDADE DE CAIXA VINCULADA AOS RESTOS A PAGAR CANCELADOS OU PRESCRITOS CONSIDERADOS PARA FINS DE CUMPRIMENTO DO LIMITE ARTIGO 24, § 1º e 2º	DISPONIBILIDADE DE CAIXA VINCULADA AOS RESTOS A PAGAR CANCELADOS OU PRESCRITOS		
	Saldo Inicial	Despesas custeadas no exercício de referência (j)	Saldo Final (Não Aplicado)
Restos a Pagar Cancelados ou Prescritos em ...	0,00	0,00	0,00
Total (VIII)	0,00	0,00	0,00

CONTROLE DAS DESPESAS CUSTEADAS COM RECURSOS VINCULADOS À PARCELA DO PERCENTUAL MÍNIMO NÃO APLICADA EM AÇÕES E SERVIÇOS DE SAÚDE EM EXERCÍCIOS ANTERIORES - ARTIGOS 25 E 26	RECURSOS VINCULADOS À DIFERENÇA DE LIMITE NÃO CUMPRIDO		
	Saldo Inicial	Despesas custeadas no exercício de referência (k)	Saldo Final (Não Aplicado)
Diferença de limites não cumprido em ...	0,00	0,00	0,00
Total (IX)	0,00	0,00	0,00

FONTE: SCPI - Contabilidade [8.21.14.1197], PREFEITURA MUNICIPAL DE SEBASTIÃO BARROS, Data/hora da emissão: 15/abr/2014 17h e 06m"

Resolução 905/2009

PREFEITURA MUNICIPAL DE SEBASTIÃO BARROS

AV. PRIMEIRO DE JANEIRO, S/N - CNPJ: 01.612.805/0001-59

ANEXO XIX

RELATÓRIO RESUMIDO DA EXECUÇÃO ORÇAMENTÁRIA
DEMONSTRATIVO DA RECEITA DE IMPOSTOS E DAS DESPESAS PRÓPRIAS COM SAÚDE
ORÇAMENTO FISCAL E DA SEGURIDADE SOCIAL

Referência: Novembro - Dezembro

Página 3 de 3

RREO – ANEXO 12 (LC 141/2012, art. 35)

R\$ 1

DESPESAS COM SAÚDE (Por Subfunção)	DOTAÇÃO INICIAL	DOTAÇÃO ATUALIZADA	DESPESAS EMPENHADAS		DESPESAS LIQUIDADAS	
			Jan a Dez 2013 (1)	% (l/total) x 100	Jan a Dez 2013 (m)	% (m/total) x 100
Atenção Básica	1.479.915,51	1.783.665,69	1.783.665,69	94,57	1.763.795,39	94,67
Assistência Hospitalar e Ambulatorial	0,00	0,00	0,00	0,00	0,00	0,00
Suporte Profilático e Terapêutico	0,00	0,00	0,00	0,00	0,00	0,00
Vigilância Sanitária	27.527,78	78.016,48	78.016,48	4,14	78.016,48	4,19
Vigilância Epidemiológica	97.051,98	24.338,92	24.338,92	1,29	21.208,52	1,14
Alimentação e Nutrição	0,00	0,00	0,00	0,00	0,00	0,00
Outras Subfunções(inclui contr. Patronal)	0,00	0,00	0,00	0,00	0,00	0,00
TOTAL	1.604.495,27	1.886.021,09	1.886.021,09	100,00	1.863.020,39	100,00

[1] Essa linha apresentará valor somente no Relatório Resumido da Execução Orçamentária do último bimestre do exercício.

[2] O valor apresentado na intercessão com a coluna "h" ou com a coluna "h+i"(último bimestre) deverá ser o mesmo apresentado no "total j".

[3] O valor apresentado na intercessão com a coluna "h" ou com a coluna "h+i"(último bimestre) deverá ser o mesmo apresentado no "total k"

[4] Limite anual mínimo a ser cumprido no encerramento do exercício.


[5] Durante o exercício esse valor servirá para o monitoramento previsto no art. 23 da LC 141/2012.



 NIVALDO ROBERTO NOGUEIRA RODRIGUES
 PREFEITO MUNICIPAL



 ROBERIO CUNHA AZEVEDO
 TESOUREIRO



 CONPLAN
 RESP. CONTABIL CRC-PI 0145

FONTE: SCPI - Contabilidade [8.21.14.1197], PREFEITURA MUNICIPAL DE SEBASTIÃO BARROS, Data/hora da emissão: 15/abr/2014 17h e 06m"

Resolução 905/2009

PREFEITURA MUNICIPAL DE SEBASTIÃO BARROS

AV. PRIMEIRO DE JANEIRO, S/N - CNPJ: 01.612.805/0001-59

ANEXO XXVIII

RELATÓRIO RESUMIDO DA EXECUÇÃO ORÇAMENTÁRIA

DEMONSTRATIVO DAS RECEITAS E DESP. PREVIDENCIÁRIAS DO REGIME PRÓPRIO DOS SERV. PÚBLICOS

ORÇAMENTO FISCAL E DA SEGURIDADE SOCIAL

Referência: Novembro - Dezembro

Página 1 de 3

RREO - ANEXO 4 (LRF, art. 53, inciso II)

R\$ 1

RECEITAS PREVIDENCIÁRIAS	PREVISÃO INICIAL	PREVISÃO ATUALIZADA	RECEITAS REALIZADAS		
			No Bimestre	Jan a Dez 2013	Jan a Dez 2012
RECEITAS PREVIDENCIÁRIAS - RPPS (EXCETO INTRA-ORÇAMENTÁRIAS) (I)	0,00	29.793,39	3.355,46	29.793,39	0,00
RECEITAS CORRENTES	0,00	29.793,39	3.355,46	29.793,39	0,00
Receita de Contribuição dos Segurados	0,00	25.179,65	0,00	25.179,65	0,00
Pessoal Civil	0,00	25.179,65	0,00	25.179,65	0,00
Ativo	0,00	25.179,65	0,00	25.179,65	0,00
Inativo	0,00	0,00	0,00	0,00	0,00
Pensionista	0,00	0,00	0,00	0,00	0,00
Pessoal Militar	0,00	0,00	0,00	0,00	0,00
Ativo	0,00	0,00	0,00	0,00	0,00
Inativo	0,00	0,00	0,00	0,00	0,00
Pensionista	0,00	0,00	0,00	0,00	0,00
Outras Receitas de Contribuições	0,00	0,00	0,00	0,00	0,00
Receita Patrimonial	0,00	4.613,74	3.355,46	4.613,74	0,00
Receitas Imobiliárias	0,00	0,00	0,00	0,00	0,00
Receitas de Valores Mobiliários	0,00	4.613,74	3.355,46	4.613,74	0,00
Outras Receitas Patrimoniais	0,00	0,00	0,00	0,00	0,00
Receita de Serviços	0,00	0,00	0,00	0,00	0,00
Outras Receitas Correntes	0,00	0,00	0,00	0,00	0,00
Compensação Previdenciária do RGPS para o RPPS	0,00	0,00	0,00	0,00	0,00
Demais Receitas Correntes	0,00	0,00	0,00	0,00	0,00
RECEITAS DE CAPITAL	0,00	0,00	0,00	0,00	0,00
Alienação de Bens, Direitos e Ativos	0,00	0,00	0,00	0,00	0,00
Amortização de Empréstimo	0,00	0,00	0,00	0,00	0,00
Outras Receitas de Capital	0,00	0,00	0,00	0,00	0,00
(-) DEDUÇÕES DA RECEITA	0,00	0,00	0,00	0,00	0,00
RECEITAS PREVIDENCIÁRIAS - RPPS (INTRA-ORÇAMENTÁRIAS) (II)	0,00	25.179,66	0,00	25.179,66	0,00
TOTAL DAS RECEITAS PREVIDENCIÁRIAS - RPPS (III) = (I+II)	0,00	54.973,05	3.355,46	54.973,05	0,00

PREFEITURA MUNICIPAL DE SEBASTIÃO BARROS

AV. PRIMEIRO DE JANEIRO, S/N - CNPJ: 01.612.805/0001-59

ANEXO XXVIII

RELATÓRIO RESUMIDO DA EXECUÇÃO ORÇAMENTÁRIA
DEMONSTRATIVO DAS RECEITAS E DESP. PREVIDENCIÁRIAS DO REGIME PRÓPRIO DOS SERV. PÚBLICOS
ORÇAMENTO FISCAL E DA SEGURIDADE SOCIAL

Referência: Novembro - Dezembro

Página 2 de 3

RREO - ANEXO 4 (LRF, art. 53, inciso II)

RS 1

DESPESAS PREVIDENCIÁRIAS	DOTAÇÃO INICIAL	DOTAÇÃO ATUALIZADA	DESPESAS EXECUTADAS				
			Em 2013		INSCRITAS EM RESTOS A PAGAR NÃO PROCESSADO	Em 2012	
			LIQUIDADAS			LIQUIDADAS	INSCRITAS EM RESTOS A PAGAR NÃO PROCESSADO
			No Bimestre	Jan a Dez 2013		Jan a Dez 2012	Jan a Dez 2012
DESPESAS PREVIDENCIÁRIAS - RPPS (EXCETO INTRA-ORÇAMENTÁRIAS) (IV)	0,00	40.552,04	-9.249,70	40.274,20	0,00	0,00	0,00
ADMINISTRAÇÃO	0,00	37.334,14	-6.915,86	37.334,14	0,00	0,00	0,00
Despesas Correntes	0,00	37.334,14	-6.915,86	37.334,14	0,00	0,00	0,00
Despesas de Capital	0,00	0,00	0,00	0,00	0,00	0,00	0,00
PREVIDÊNCIA	0,00	3.217,90	-2.333,84	2.940,06	0,00	0,00	0,00
Pessoal Civil	0,00	3.217,90	-2.333,84	2.940,06	0,00	0,00	0,00
Aposentados	0,00	0,00	0,00	0,00	0,00	0,00	0,00
Pensões	0,00	0,00	0,00	0,00	0,00	0,00	0,00
Outros Benefícios Previdenciários	0,00	3.217,90	-2.333,84	2.940,06	0,00	0,00	0,00
Pessoal Militar	0,00	0,00	0,00	0,00	0,00	0,00	0,00
Reformas	0,00	0,00	0,00	0,00	0,00	0,00	0,00
Pensões	0,00	0,00	0,00	0,00	0,00	0,00	0,00
Outros Benefícios Previdenciários	0,00	0,00	0,00	0,00	0,00	0,00	0,00
Outras Despesas Previdenciárias	0,00	0,00	0,00	0,00	0,00	0,00	0,00
Compensação Previdenciária do RPPS para o RGPS	0,00	0,00	0,00	0,00	0,00	0,00	0,00
Demais Despesas Previdenciárias	0,00	0,00	0,00	0,00	0,00	0,00	0,00
DESPESAS PREVIDENCIÁRIAS - RPPS (INTRA-ORÇAMENTÁRIAS) (V)	0,00	0,00	0,00	0,00	0,00	0,00	0,00
TOTAL DAS DESPESAS PREVIDENCIÁRIAS - RPPS (VI) = (IV+V)	0,00	40.552,04	-9.249,70	40.274,20	0,00	0,00	0,00
RESULTADO PREVIDENCIÁRIO (VII) = (III-VI)	0,00	14.421,01	12.605,16	14.698,85	0,00	0,00	0,00
APORTES DE RECURSOS PARA O REGIME PRÓPRIO DE PREVIDÊNCIA DO SERVIDOR			PREVISÃO INICIAL	PREVISÃO ATUALIZADA	RECEITAS REALIZADAS		
					No Bimestre	Jan a Dez 2013	Jan a Dez 2012
TOTAL DOS APORTES PARA O EPPS			0,00	0,00	0,00	0,00	0,00
Plano Financeiro			0,00	0,00	0,00	0,00	0,00
Recursos para Cobertura de Insuficiências Financeiras			0,00	0,00	0,00	0,00	0,00
Recursos para Formação de Reserva			0,00	0,00	0,00	0,00	0,00
Outros Aportes para o RPPS			0,00	0,00	0,00	0,00	0,00
Plano Previdenciário			0,00	0,00	0,00	0,00	0,00
Recursos para Cobertura de Déficit Financeiro			0,00	0,00	0,00	0,00	0,00
Recursos para Cobertura de Déficit Atuarial			0,00	0,00	0,00	0,00	0,00
Outros Aportes para o RPPS			0,00	0,00	0,00	0,00	0,00
RESERVA ORÇAMENTÁRIA DO RPPS					PREVISÃO ORÇAMENTÁRIA		
VALOR					0,00		
BENS E DIREITOS DO RPPS			Out 2013	PERÍODO DE REFERÊNCIA			
				Em 2013	Em 2012		
CAIXA			0,00	0,00	0,00		0,00
BANCOS CONTA MOVIMENTO			22.948,67	142.005,34	142.005,34		0,00
INVESTIMENTOS			46.467,59	58.725,27	58.725,27		0,00

FONTE: SCPI - Contabilidade [8.21.14.1197], PREFEITURA MUNICIPAL DE SEBASTIÃO BARROS, Data/hora da emissão: 15/abr/2014 16h e 59m

Resolução 905/2009

PREFEITURA MUNICIPAL DE SEBASTIÃO BARROS

AV. PRIMEIRO DE JANEIRO, S/N - CNPJ: 01.612.805/0001-59

ANEXO XXVIII

RELATÓRIO RESUMIDO DA EXECUÇÃO ORÇAMENTÁRIA
DEMONSTRATIVO DAS RECEITAS E DESP. PREVIDENCIÁRIAS DO REGIME PRÓPRIO DOS SERV. PÚBLICOS
ORÇAMENTO FISCAL E DA SEGURIDADE SOCIAL

Referência: Novembro - Dezembro

Página 3 de 3

RREO - ANEXO 4 (LRF, art. 53, inciso II)

RS 1

RECEITAS INTRA-ORÇAMENTÁRIAS - RPPS	PREVISÃO INICIAL	PREVISÃO ATUALIZADA	RECEITAS REALIZADAS			PERÍODO	
			Em 2013		Em 2012		
			No Bimestre	Jan a Dez 2013			
RECEITAS CORRENTES (VIII)	0,00	25.179,66	0,00	25.179,66	0,00	0,00	
Receitas de Contribuições	0,00	25.179,66	0,00	25.179,66	0,00	0,00	
Patronal	0,00	25.179,66	0,00	25.179,66	0,00	0,00	
Pessoal Civil	0,00	25.179,66	0,00	25.179,66	0,00	0,00	
Ativo	0,00	25.179,66	0,00	25.179,66	0,00	0,00	
Inativo	0,00	0,00	0,00	0,00	0,00	0,00	
Pensionista	0,00	0,00	0,00	0,00	0,00	0,00	
Pessoal Militar	0,00	0,00	0,00	0,00	0,00	0,00	
Ativo	0,00	0,00	0,00	0,00	0,00	0,00	
Inativo	0,00	0,00	0,00	0,00	0,00	0,00	
Pensionista	0,00	0,00	0,00	0,00	0,00	0,00	
Para Cobertura de Déficit Atuarial Em Regime de Débitos e Parcelamentos	0,00	0,00	0,00	0,00	0,00	0,00	
Receita Patrimonial	0,00	0,00	0,00	0,00	0,00	0,00	
Receita de Serviços	0,00	0,00	0,00	0,00	0,00	0,00	
Outras Receitas Correntes	0,00	0,00	0,00	0,00	0,00	0,00	
RECEITAS DE CAPITAL (IX)	0,00	0,00	0,00	0,00	0,00	0,00	
Alienação de Bens	0,00	0,00	0,00	0,00	0,00	0,00	
Amortização de Empréstimos	0,00	0,00	0,00	0,00	0,00	0,00	
Outras Receitas de Capital	0,00	0,00	0,00	0,00	0,00	0,00	
DEDUÇÕES DA RECEITA (X)	0,00	0,00	0,00	0,00	0,00	0,00	
TOTAL DAS RECEITAS PREVIDENCIÁRIAS INTRA-ORÇAMENTÁRIAS (XI) = (VIII+IX-X)	0,00	25.179,66	0,00	25.179,66	0,00	0,00	
DESPESAS INTRA-ORÇAMENTÁRIAS - RPPS					LIQUIDADAS		
					No Bimestre	Jan a Dez 2013	Jan a Dez 2012
ADMINISTRAÇÃO (XII)	0,00	0,00	0,00	0,00	0,00	0,00	0,00
Despesas Correntes	0,00	0,00	0,00	0,00	0,00	0,00	0,00
Despesas de Capital	0,00	0,00	0,00	0,00	0,00	0,00	0,00
TOTAL DAS DESPESAS PREVIDENCIÁRIAS INTRA-ORÇAMENTÁRIAS (XIII) = (XII)	0,00	0,00	0,00	0,00	0,00	0,00	0,00

NIVALDO ROBERTO NOGUEIRA RODRIGUES
PREFEITO MUNICIPALROBERIO CUNHA AZEVEDO
TESOUREIROCONPLAN
RESP. CONTABIL. CRC-PI 0145

FONTE: SCPI - Contabilidade [8.21.14.1197], PREFEITURA MUNICIPAL DE SEBASTIÃO BARROS, Data/hora da emissão: 15/abr/2014 16h e 59m

Resolução 905/2009

PREFEITURA MUNICIPAL DE SEBASTIÃO BARROS

AV. PRIMEIRO DE JANEIRO, S/N - CNPJ: 01.612.805/0001-59

ANEXO XVII

RELATÓRIO RESUMIDO DA EXECUÇÃO ORÇAMENTÁRIA

DEMONSTRATIVO DAS PARCERIAS PÚBLICO-PRIVADAS

ORÇAMENTO FISCAL E DA SEGURIDADE SOCIAL

Referência: Novembro - Dezembro

Página 1 de 1

RREO - Anexo 13 (Lei nº 11.079, de 30.12.2004, arts. 22, 25 e 28)

RS 1

ESPECIFICAÇÃO	SALDO TOTAL EM 31 DE DEZEMBRO DO EXERCÍCIO ANTERIOR (a)	REGISTROS EFETUADOS EM 2013		SALDO TOTAL (b)
		NO BIMESTRE (d)	ATÉ O BIMESTRE (e)	
TOTAL DE ATIVOS	0,00	0,00	0,00	0,00
Direitos Futuros	0,00	0,00	0,00	0,00
Ativos Contabilizados na SPE	0,00	0,00	0,00	0,00
Contrapartida para Provisões de PPP	0,00	0,00	0,00	0,00
TOTAL DE PASSIVO (I)	0,00	0,00	0,00	0,00
Obrigações Não Relacionadas a Serviços	0,00	0,00	0,00	0,00
Contrapartida para Ativos da SPE	0,00	0,00	0,00	0,00
Previsões da PPP	0,00	0,00	0,00	0,00
GARANTIAS DE PPP (II)	0,00	0,00	0,00	0,00
SALDO LÍQUIDO DE PASSIVOS DE PPP (III)=(I-II)	0,00	0,00	0,00	0,00
PASSIVOS CONTINGENTES	0,00	0,00	0,00	0,00
Contraprestação Futuras	0,00	0,00	0,00	0,00
Riscos Não Provisionados	0,00	0,00	0,00	0,00
Outros Passivos Contingentes	0,00	0,00	0,00	0,00
ATIVOS CONTINGENTES	0,00	0,00	0,00	0,00
Serviços Futuros	0,00	0,00	0,00	0,00
Outros Ativos Contingentes	0,00	0,00	0,00	0,00

ESPECIFICAÇÃO	2012	2013	2014	2015	2016	2017	2018	2019	2020	2021	2022
Do Ente Federado	0,00	0,00	0,00	0,00	0,00	0,00	0,00	0,00	0,00	0,00	0,00
Das Estaduais Não-Dependentes	0,00	0,00	0,00	0,00	0,00	0,00	0,00	0,00	0,00	0,00	0,00
TOTAL DAS DESPESAS	0,00	0,00	0,00	0,00	0,00	0,00	0,00	0,00	0,00	0,00	0,00
RECEITA CORRENTE LÍQUIDA (RCL)	0,00	0,00	0,00	0,00	0,00	0,00	0,00	0,00	0,00	0,00	0,00
TOTAL DAS DESPESAS / RCL (%)	0,00	0,00	0,00	0,00	0,00	0,00	0,00	0,00	0,00	0,00	0,00

FONTE: SCPI - Contabilidade [8.21.14.1197], PREFEITURA MUNICIPAL DE SEBASTIÃO BARROS, Data/hora da emissão: 15/abr/2014 17h e 07m"

Portaria Nº 637 de 2012

PREFEITURA MUNICIPAL DE SEBASTIÃO BARROS

AV. PRIMEIRO DE JANEIRO, S/N - CNPJ: 01.612.805/0001-59

ANEXO XXXII

RELATÓRIO RESUMIDO DA EXECUÇÃO ORÇAMENTÁRIA

DEMONSTRATIVO DAS RECEITAS DE OPERAÇÃO DE CRÉDITO E DESPESAS DE CAPITAL

ORÇAMENTO FISCAL E DA SEGURIDADE SOCIAL

Referência: Novembro - Dezembro

Página 1 de 1

RREO - ANEXO 9 (LRF, art.53, § 1º, inciso I)

RS 1

RECEITAS	PREVISÃO ATUALIZADA (a)	RECEITAS REALIZADAS Até o Bimestre (b)	SALDO NÃO REALIZADO (c) = (a-b)
RECEITAS DE OPERAÇÃO DE CRÉDITO (I)	0,00	0,00	0,00
DESPESAS	DOTAÇÃO ATUALIZADA (d)	DESPESAS EXECUTADAS Até o Bimestre	
		LIQUIDADAS (e)	INSCRITAS EM RESTOS A PAGAR NÃO PROCESSADOS (f)
		SALDO NÃO EXECUTADO (g) = ((d)-(e+f))	
DESPESAS DE CAPITAL	707.183,71	695.523,12	0,00
(-) Incentivos Fiscais a Contribuinte	0,00	0,00	0,00
(-) Incentivos Fiscais a Contribuinte por Instituições Financeiras	0,00	0,00	0,00
DESPESAS DE CAPITAL LÍQUIDA (II)	707.183,71	695.523,12	0,00
RESULTADO PARA APURAÇÃO DA REGRA DE OURO (III) = (I - II)	-707.183,71 (a-d)	-695.523,12 (b)-(e+f)	-11.660,59 (c-g)

NIVALDO ROBERTO NOGUEIRA RODRIGUES
PREFEITO MUNICIPAL

ROBERIO CUNHA AZEVEDO
TESOUREIRO

CONPLAN
RESP. CONTABIL CRC-PI 0145

Notas:

1 - Operações de Crédito descritas na CF, art. 167, inciso III>

2 Durante o exercício, somente as despesas liquidadas são consideradas executadas. No encerramento do exercício, as despesas não liquidadas inscritas em restos a pagar não processados são também consideradas executadas. Dessa forma, para maior transparência, as despesas executadas estão segregadas em:

a) Despesas liquidadas, consideradas aquelas em que houve a entrega do material ou serviço, nos termos do art. 63 da Lei 4.320/64;

b) Despesas empenhadas, mas não liquidadas, inscritas em Restos a Pagar não processados, consideradas liquidadas no encerramento do exercício, por força do art.35, inciso II da Lei 4.320/64.

FONTE: SCPI - Contabilidade [8.21.14.1197], PREFEITURA MUNICIPAL DE SEBASTIÃO BARROS, Data/hora da emissão: 15/abr/2014 17h e 03m"

Portaria Nº 637 de 2012

PREFEITURA MUNICIPAL DE SEBASTIÃO BARROS

AV. PRIMEIRO DE JANEIRO, S/N - CNPJ: 01.612.805/0001-59

ANEXO XXXI

RELATÓRIO RESUMIDO DA EXECUÇÃO ORÇAMENTÁRIA
DEMONSTRATIVO DOS RESTOS A PAGAR POR PODER E ÓRGÃO
ORÇAMENTO FISCAL E DA SEGURIDADE SOCIAL

Referência: Novembro - Dezembro


Página 1 de 1


RREO - Anexo 7 (LRF, art. 53, inciso V)

RS1

PODER / ORGÃO	RESTOS A PAGAR PROCESSADOS					RESTOS A PAGAR NÃO PROCESSADOS					
	Inscritos		Cancelados	Pagos	A Pagar	Inscritos		Liquidados	Pagos	Cancelados	A Pagar
	Exercícios Anteriores	Em 31 de Dezembro 2012				Exercícios Anteriores	Em 31 de Dezembro 2012				
RESTOS A PAGAR (EXCETO INTRA-ORÇAMENTÁRIOS) (I)	0,00	908.721,46	0,00	103.591,32	805.130,14	0,00	193.300,00	186.000,00	186.000,00	0,00	7.300,00
02 PREFEITURA MUNICIPAL(exceto Intra-Orçam.)-(I)	0,00	908.721,46	0,00	103.591,32	805.130,14	0,00	193.300,00	186.000,00	186.000,00	0,00	7.300,00
0201 GABINETE DO PREFEITO	0,00	21.500,00	0,00	0,00	21.500,00	0,00	0,00	0,00	0,00	0,00	0,00
0202 SEC.MUNIC. DE ADMINISTRAÇÃO E GESTÃO	0,00	64.476,35	0,00	0,00	64.476,35	0,00	0,00	0,00	0,00	0,00	0,00
0203 SECRETARIA MUNICIPAL DE FINANÇAS	0,00	1.353,00	0,00	0,00	1.353,00	0,00	0,00	0,00	0,00	0,00	0,00
0204 SECRETARIA MUNICIPAL DE EDUCAÇÃO	0,00	387.345,71	0,00	103.591,32	283.754,39	0,00	193.300,00	186.000,00	186.000,00	0,00	7.300,00
0205 SECRETARIA MUNICIPAL DE SAÚDE	0,00	54.390,76	0,00	0,00	54.390,76	0,00	0,00	0,00	0,00	0,00	0,00
0206 SECRETARIA MUNICIPAL DE AÇÃO SOCIAL	0,00	2.977,27	0,00	0,00	2.977,27	0,00	0,00	0,00	0,00	0,00	0,00
0207 SEC.MUN.DE CULTURA, ESPORTE E LAZER.	0,00	21.105,25	0,00	0,00	21.105,25	0,00	0,00	0,00	0,00	0,00	0,00
0208 SEC.MUN.DE INFRA ESTRUTURA E SERVIÇOS PÚBLICOS	0,00	349.808,49	0,00	0,00	349.808,49	0,00	0,00	0,00	0,00	0,00	0,00
0209 FUNDO MUNICIPAL DE ASSISTENCIA SOCIAL - FMAS	0,00	5.764,63	0,00	0,00	5.764,63	0,00	0,00	0,00	0,00	0,00	0,00
RESTOS A PAGAR (INTRA-ORÇAMENTÁRIOS) (II)	0,00	0,00	0,00	0,00	0,00	0,00	0,00	0,00	0,00	0,00	0,00
02 PREFEITURA MUNICIPAL.(Intra-Orçam.)-(II)	0,00	0,00	0,00	0,00	0,00	0,00	0,00	0,00	0,00	0,00	0,00
TOTAL (III) = (I+II)	0,00	908.721,46	0,00	103.591,32	805.130,14	0,00	193.300,00	186.000,00	186.000,00	0,00	7.300,00


 NIVALDO ROBERTO NOGUEIRA RODRIGUES
 PREFEITO MUNICIPAL


 ROBERTO CUNHA AZEVEDO
 TESOUREIRO


 CONTABIL
 RESP. CONTABIL CRC-PI 0145

PREFEITURA MUNICIPAL DE SEBASTIÃO BARROS

AV. PRIMEIRO DE JANEIRO, S/N - CNPJ: 01.612.805/0001-59

ANEXO XXXVI

**RELATÓRIO RESUMIDO DA EXECUÇÃO ORÇAMENTÁRIA
DEMONSTRATIVO SIMPLIFICADO DO RELATÓRIO RESUMIDO DA EXECUÇÃO ORÇAMENTÁRIA
ORÇAMENTO FISCAL E DA SEGURIDADE SOCIAL**

Referência: Novembro - Dezembro

Página 1 de 2

LRF, Art. 48 - Anexo 14

R\$ 1

BALANÇO ORÇAMENTÁRIO - RECEITAS		No Bimestre	Até Bimestre		
Previsão Inicial da Receita	-	-	10.476.000,00		
Previsão Atualizada da Receita	-	-	10.476.000,00		
Receitas Realizadas	2.044.315,99	-	9.666.421,69		
Saldos de Exercícios Anteriores	-	-	0,00		
Deficit Orçamentário	-	-	781.829,61		
BALANÇO ORÇAMENTÁRIO - DESPESAS		No Bimestre	Até Bimestre		
Dotação Inicial	-	-	10.476.000,00		
Créditos Adicionais	-	-	3.474,19		
Dotação Atualizada	-	-	10.479.474,19		
Despesas Empenhadas	589.912,38	-	10.448.251,30		
Despesas Líquidas	1.826.956,55	-	10.448.251,30		
Superavit Orçamentário	-	-	0,00		
DESPESAS POR FUNÇÃO / SUBFUNÇÃO		No Bimestre	Até Bimestre		
Despesas Empenhadas	589.912,38	-	10.448.251,30		
Despesas Líquidas	1.826.956,55	-	10.448.251,30		
RECEITA CORRENTE LÍQUIDA - RCL		No Bimestre	Até Bimestre		
Receita Corrente Líquida	-	-	9.613.883,07		
RECEITAS/DESPESAS DOS REGIMES DE PREVIDÊNCIA		No Bimestre	Até Bimestre		
REGIME GERAL DE PREVIDÊNCIA SOCIAL					
Receitas Previdenciárias (I)	0,00	-	0,00		
Despesas Previdenciárias (II)	0,00	-	0,00		
Resultado Previdenciário (III)=(I-II)	0,00	-	0,00		
REGIME PRÓPRIO DE PREVIDÊNCIA SOCIAL DOS SERVIDORES PÚBLICOS					
Receitas Previdenciárias (IV)	3.355,46	-	54.973,05		
Despesas Previdenciárias (V)	-9.249,70	-	40.274,20		
Resultado Previdenciário (VI)=(IV-V)	12.605,16	-	14.698,85		
RESULTADO NOMINAL E PRIMÁRIO		Meta Fixada no Anexo de Metas Fiscais da LDO (a)	Resultado Apurado até o Bimestre (b)	% em Relação à Meta (b/a)	
Resultado Nominal	0,00	0,00	0,00	0,00	
Resultado Primário	0,00	0,00	-672.634,77	0,00	
MOVIMENTAÇÃO DOS RESTOS A PAGAR		Inscrição	Cancelamento Até o Bimestre	Pagamento Até o Bimestre	Saldo a Pagar
RESTOS A PAGAR PROCESSADOS					
PREFEITURA MUNICIPAL	908.721,46	908.721,46	0,00	103.591,32	805.130,14
RESTOS A PAGAR NÃO PROCESSADOS					
PREFEITURA MUNICIPAL	193.300,00	193.300,00	0,00	186.000,00	7.300,00
DESPESAS COM MANUTENÇÃO E DESENVOLVIMENTO DO ENSINO - MDE		Valor Apurado até o	Limites Constitucionais Anuais		
			% Mínimo a Aplicar no Exercício	% Aplicado até o Bimestre	
Mínimo Anual de <18% / 25%> das Receitas de Impostos em MDE	1.561.095,38		<25%/18%>	25,22	
Mínimo Anual de 60% do FUNDEB na Remun. Magistério Ensino Infantil e Fundamental	2.113.961,38		60%	100,00	
RECEITAS DE OPERAÇÕES DE CRÉDITO E DESPESAS DE CAPITAL		Valor Apurado até o Bimestre	Saldo Não Realizado		
RECEITAS DE OPERAÇÃO DE CRÉDITO (I)		0,00	0,00		
DESPESAS DE CAPITAL LÍQUIDA (II)		695.523,12	11.660,59		

FONTE: SCPI - Contabilidade [8.21.14.1197], PREFEITURA MUNICIPAL DE SEBASTIÃO BARROS, Data/hora da emissão: 15/abr/2014 17h e 07m"

Resolução 905/2009

PREFEITURA MUNICIPAL DE SEBASTIÃO BARROS

AV. PRIMEIRO DE JANEIRO, S/N - CNPJ: 01.612.805/0001-59

ANEXO XXXVI

RELATÓRIO RESUMIDO DA EXECUÇÃO ORÇAMENTÁRIA DEMONSTRATIVO SIMPLIFICADO DO RELATÓRIO RESUMIDO DA EXECUÇÃO ORÇAMENTÁRIA ORÇAMENTO FISCAL E DA SEGURIDADE SOCIAL

Referência: Novembro - Dezembro

Página 2 de 2


LRP, Art. 48 – Anexo 14

RS 1

PROJEÇÃO ATUARIAL DOS REGIMES DE PREVIDÊNCIA	Exercício em	10º Exercício	20º Exercício	35º Exercício
REGIME GERAL DE PREVIDÊNCIA SOCIAL	0,00	0,00	0,00	0,00
Receitas Previdenciárias (I)	0,00	0,00	0,00	0,00
Despesas Previdenciárias (II)	0,00	0,00	0,00	0,00
Resultado Previdenciário (I-II)	0,00	0,00	0,00	0,00
REGIME PRÓPRIO DE PREVIDÊNCIA SOCIAL DOS SERVIDORES PÚBLICOS	0,00	0,00	0,00	0,00
Receitas Previdenciárias (IV)	0,00	0,00	0,00	0,00
Despesas Previdenciárias (V)	0,00	0,00	0,00	0,00
Resultado Previdenciário (IV-V)	0,00	0,00	0,00	0,00

RECEITA DA ALIENAÇÃO DE ATIVOS E APLICAÇÃO DOS RECURSOS	Valor apurado até o Bimestre	Saldo Não Realizado
Receita de Capital Resultante de Alienação de Ativos	0,00	11.561,00
Aplicação dos Recursos da Alienação de Ativos	0,00	0,00

DESPESAS COM AÇÕES E SERVIÇOS PÚBLICOS DE SAÚDE	Valor Apurado até o	Limites Constitucionais Anuais	
		% Mínimo a Aplicar no Exercício	% Aplicado até o Bimestre
Despesas Próprias com Ações e Serviços Públicos de Saúde	1.886.021,09	15,00	30,47


NIVALDO ROBERTO NOGUEIRA RODRIGUES
PREFEITO MUNICIPAL


ROBERIO CUNHA AZEVEDO
TESOUREIRO


CONPLAN
RESP. CONTABIL CRC-PI 0145

FONTE: SCPI - Contabilidade [8.21.14.1197], PREFEITURA MUNICIPAL DE SEBASTIÃO BARROS, Data/hora da emissão: 15/abr/2014 17h e 07m"

Resolução 905/2009

PREFEITURA MUNICIPAL DE SEBASTIÃO BARROS

AV. PRIMEIRO DE JANEIRO, S/N - CNPJ: 01.612.805/0001-59

ANEXO XXXVII

RELATÓRIO DE GESTÃO FISCAL

DEMONSTRATIVO CONSOLIDADO DA DESPESAS COM PESSOAL

ORÇAMENTO FISCAL E DA SEGURIDADE SOCIAL

Referência: SETEMBRO/2013 A DEZEMBRO/2013

Página 1 de 1

RGF – ANEXO 1 (LRF, art. 55, inciso I, alínea "a")

R\$ 1


DESPESA COM PESSOAL	DESPESA EXECUTADAS	
	Jan/2013 a Dez/2013	
	LIQUIDADAS (a)	INSCRITOS EM RESTOS A PAGAR NÃO PROCESSADOS (b)
DESPESA BRUTA COM PESSOAL (I)	6.035.193,45	91.366,89
Pessoal Ativo	6.032.253,39	91.089,05
Pessoal Inativo e Pensionistas	2.940,06	277,84
Outras Despesas de Pessoal decorrentes de Contratos de Terceirização (§ 1º do art. 18 da LRF)	0,00	0,00
DESPESAS NÃO COMPUTADAS (§ 1º do art. 19 da LRF)(II)	143.456,36	277,84
Indenizações por Demissão e Incentivos à Demissão Voluntária	0,00	0,00
Decorrentes Decisão Judicial de período anterior ao da apuração	102.015,99	0,00
Despesas de Exercícios Anteriores de período anterior ao da apuração	38.500,31	0,00
Inativos e Pensionistas com Recursos Vinculados	2.940,06	277,84
Verbas indenizatorias (Substituição, abono permanencia, férias indenizadas, licença premio, 1/3 de férias)	0,00	0,00
DESPESA LÍQUIDA COM PESSOAL (III) = (I-II)	5.891.737,09	91.089,05
DESPESA TOTAL COM PESSOAL - DTP (IV) = (IIIa + IIIb)	5.982.826,14	


DESPESA COM PESSOAL	VALOR
RECEITA CORRENTE LÍQUIDA - RCL (V)	9.613.883,07
% DA DESPESA TOTAL COM PESSOAL - DTP sobre a RCL (VI) = IV / V * 100	62,23
LIMITE MÁXIMO (incisos I, II e III do art.20 da LRF) - <60%>	5.768.329,84
LIMITE PRUDENCIAL (parágrafo único do art.22 da LRF) - <57%>	5.479.913,35
LIMITE DE ALERTA (inciso II do § 1º do art.59 da LRF) - <54%>	5.191.496,86


TRAJETÓRIA DE RETORNO AO LIMITE DA DESPESA TOTAL COM PESSOAL								
2013 2º Quadrimestre			2013 3º Quadrimestre			2013 4º Quadrimestre		
Limite Máximo (a)	% TPD (b)	% Excedente (c) = (b - a)	Redutor Mínimo de 1/3 do Excedente (d) = (1/3*c)	Limite (e) = (b - d)	% TPD (f)	Redutor Residual (g) = (f - a)	Limite (h) = (a)	% TPD (i)
60,00%	55,54%	-4,46%	-1,49%	57,03%	62,23%	2,23%	60,00%	0,00%

Nota: Durante o exercício, somente as despesas liquidadas são consideradas executadas. No encerramento do exercício, as despesas não liquidadas inscritas em restos a pagar não-processados são também consideradas executadas. Dessa forma, para maior transparência, as despesas executadas estão segregadas em:

- a) Despesas liquidadas, consideradas aquelas em que houve a entrega do material ou serviço, nos termos do art. 63 da Lei 4.320/64;
- b) Despesas empenhadas mas não liquidadas, inscritas em Restos a Pagar não-processados, consideradas liquidadas no encerramento do exercício, por força inciso II do art.35 da Lei 4.320/64


NIVALDO ROBERTO NOGUEIRA RODRIGUES
PREFEITO MUNICIPAL


ROBERTO CUNHA AZEVEDO
TESOUREIRO


CONPLAN
RESP. CONTABIL CRC-PI 0145

FONTE: SCPI - Contabilidade [8.21.14.1197], PREFEITURA MUNICIPAL DE SEBASTIÃO BARROS, Data/hora da emissão: 15/abr/2014 17h e 08min Resolução 905/2009

SEBASTIÃO BARROS - PI

LRF: Publicações obrigatórias

PREFEITURA MUNICIPAL DE SEBASTIÃO BARROS
AV. PRIMEIRO DE JANEIRO, S/N - CNPJ: 01.612.805/0001-59
ANEXO XXXIX
RELATÓRIO DE GESTÃO FISCAL
DEMONSTRATIVO DAS GARANTIAS E CONTRAGARANTIAS DE VALORES
ORÇAMENTO FISCAL E DA SEGURIDADE SOCIAL
Referência: SETEMBRO/2013 A DEZEMBRO/2013

Página 1 de 1

RGF - ANEXO 3 (LRF, art. 55, inciso I, alínea "c" e art. 40, § 1º) RS 1

GARANTIAS CONCEDIDAS	SALDO EXERCÍCIO ANTERIOR	SALDO DO EXERCÍCIO 2013		
		Até o 1º Quadrimestre	Até o 2º Quadrimestre	Até o 3º Quadrimestre
EXTERNAS (I)	0,00	0,00	0,00	0,00
Aval ou fiança em Operações de Crédito	0,00	0,00	0,00	0,00
Outras Garantias nos Termos da LRF	0,00	0,00	0,00	0,00
INTERNAS (II)	0,00	0,00	0,00	0,00
Aval ou fiança em Operações de Crédito	0,00	0,00	0,00	0,00
Outras garantias nos Termos da LRF	0,00	0,00	0,00	0,00
TOTAL GARANTIAS CONCEDIDAS (III) = (I + II)	0,00	0,00	0,00	0,00
RECEITA CORRENTE LÍQUIDA - RCL (IV)	0,00	3.151.284,94	9.222.758,31	9.613.883,07
% do TOTAL DAS GARANTIAS sobre a RCL	0,00	0,00	0,00	0,00
LIMITE DEFINIDO POR RESOL. DO SENADO FEDERAL <0% >	0,00	0,00	0,00	0,00
LIMITE DE ALERTA (inciso III do §1º do art. 59 da LRF) <0,00%>	0,00	0,00	0,00	0,00

CONTRAGARANTIAS RECEBIDAS	SALDO EXERCÍCIO ANTERIOR	SALDO DO EXERCÍCIO 2013		
		Até o 1º Quadrimestre	Até o 2º Quadrimestre	Até o 3º Quadrimestre
EXTERNAS (V)	0,00	0,00	0,00	0,00
Aval ou fiança em Operações de Crédito	0,00	0,00	0,00	0,00
Outras Garantias nos Termos da LRF	0,00	0,00	0,00	0,00
INTERNAS (VI)	0,00	0,00	0,00	0,00
Aval ou fiança em Operações de Crédito	0,00	0,00	0,00	0,00
Outras garantias nos Termos da LRF	0,00	0,00	0,00	0,00
TOTAL CONTRAGARANTIAS RECEBIDAS (VII) = (V + VI)	0,00	0,00	0,00	0,00


NIVALDO ROBERTO NOGUEIRA RODRIGUES
PREFEITO MUNICIPAL


ROBERIO CUNHA AZEVEDO
TESOUREIRO


CONPLAN
RESP. CONTABIL. CRC-PI 0145

FONTE: SCPI - Contabilidade [8.21.14.1197], PREFEITURA MUNICIPAL DE SEBASTIÃO BARROS, Data/hora da emissão: 15/abr/2014 17h e 11m"

Resolução 905/2009

PREFEITURA MUNICIPAL DE SEBASTIÃO BARROS
AV. PRIMEIRO DE JANEIRO, S/N - CNPJ: 01.612.805/0001-59
ANEXO XVIII

RELATÓRIO RESUMIDO DA EXECUÇÃO ORÇAMENTÁRIA
DEMONSTRATIVO DAS RECEITAS E DESPESAS COM MANUTENÇÃO E DESENVOLVIMENTO DO ENSINO - MDE - MUNICÍPIOS
ORÇAMENTO FISCAL E DA SEGURIDADE SOCIAL
PERÍODO: Janeiro a Dezembro 2013/BIMESTRE Novembro - Dezembro

Página 1 de 5

RREO - Anexo 8 (LDB, Art. 72) RS 1

RECEITA RESULTANTE DE IMPOSTOS (caput do art. 212 da Constituição)	PREVISÃO INICIAL	PREVISÃO ATUALIZADA (a)	RECEITAS REALIZADAS		
			No Bimestre	Até o Bimestre (b)	(c) = (b/a)x100 (%)
1. RECEITAS DE IMPOSTOS	191.333,36	504.647,58	178.454,10	501.599,68	99,40
1.1 - Receita Resultante do Imposto sobre a Propriedade Predial e Territorial Urbana - IPTU	3.047,90	3.047,90	0,00	0,00	0,00
1.1.1 - IPTU	3.047,90	3.047,90	0,00	0,00	0,00
1.1.2 - Multas, Juros de Mora e Outros Encargos do IPTU	0,00	0,00	0,00	0,00	0,00
1.1.3 - Dívida Ativa do IPTU	0,00	0,00	0,00	0,00	0,00
1.1.4 - Multas, Juros de Mora, Atualização Monetária e Outros Encargos da Dívida Ativa do IPTU	0,00	0,00	0,00	0,00	0,00
1.1.5 - (-) Deduções da Receita do IPTU	0,00	0,00	0,00	0,00	0,00
1.2 - Receitas Resultante do Imposto sobre Transmissão Inter Vivos - ITBI	12.697,76	0,00	0,00	0,00	0,00
1.2.1 - ITBI	12.697,76	0,00	0,00	0,00	0,00
1.2.2 - Multas, Juros de Mora e Outros Encargos do ITBI	0,00	0,00	0,00	0,00	0,00
1.2.3 - Dívida Ativa do ITBI	0,00	0,00	0,00	0,00	0,00
1.2.4 - Multas, Juros de Mora, Atualização Monetária e Outros Encargos da Dívida Ativa do ITBI	0,00	0,00	0,00	0,00	0,00
1.2.5 - (-) Deduções da Receita do ITBI	0,00	0,00	0,00	0,00	0,00
1.3 - Receitas Resultante do Imposto sobre Serviços de Qualquer Natureza - ISS	119.884,70	313.048,76	35.601,34	313.048,76	100,00
1.3.1 - ISS	119.884,70	313.048,76	35.601,34	313.048,76	100,00
1.3.2 - Multas, Juros de Mora e Outros Encargos do ISS	0,00	0,00	0,00	0,00	0,00
1.3.3 - Dívida Ativa do ISS	0,00	0,00	0,00	0,00	0,00
1.3.4 - Multas, Juros de Mora, Atualização Monetária e Outros Encargos da Dívida Ativa do ISS	0,00	0,00	0,00	0,00	0,00
1.3.5 - (-) Deduções da Receita de ISS	0,00	0,00	0,00	0,00	0,00
1.4 - Receitas Resultante do Imposto de Renda Retido na Fonte - IRRF	55.703,00	188.550,92	142.852,76	188.550,92	100,00
1.4.1 - IRRF	55.703,00	188.550,92	142.852,76	188.550,92	100,00
1.4.2 - Multas, Juros de Mora e Outros Encargos do IRRF	0,00	0,00	0,00	0,00	0,00
1.4.3 - Dívida Ativa do IRRF	0,00	0,00	0,00	0,00	0,00
1.4.4 - Multas, Juros de Mora, Atualização Monetária e Outros Encargos da Dívida Ativa do IRRF	0,00	0,00	0,00	0,00	0,00
1.4.5 - (-) Deduções da Receita do IRRF	0,00	0,00	0,00	0,00	0,00
1.5 - Receitas Resultante do Imposto Territorial Rural - ITR (CF, art. 153, §4º, inciso III)	0,00	0,00	0,00	0,00	0,00
1.5.1 - ITR	0,00	0,00	0,00	0,00	0,00
1.5.2 - Multas, Juros de Mora e Outros Encargos do ITR	0,00	0,00	0,00	0,00	0,00
1.5.3 - Dívida Ativa do ITR	0,00	0,00	0,00	0,00	0,00
1.5.4 - Multas, Juros de Mora, Atualização Monetária e Outros Encargos da Dívida Ativa do ITR	0,00	0,00	0,00	0,00	0,00
1.5.5 - (-) Deduções da Receita do ITR	0,00	0,00	0,00	0,00	0,00
2. RECEITAS DE TRANSFERÊNCIAS CONSTITUCIONAIS E LEGAIS	5.757.735,63	5.833.079,44	1.246.029,77	5.687.383,00	97,50
2.1 - Cota-Parte FPM	5.369.469,20	5.369.469,20	1.166.664,65	5.223.946,31	97,29
2.1.1 - Parcela referente à CF, art. 159, I alínea b	5.369.469,20	5.369.469,20	1.166.664,65	5.223.946,31	97,29
2.1.2 - Parcela referente à CF, art. 159, I alínea d	0,00	0,00	0,00	0,00	0,00
2.2 - Cota-Parte ICMS	386.434,63	459.224,14	78.590,15	459.224,14	100,00
2.3 - ICMS-Desoneração - L.C. nº87/1996	1.052,98	1.052,98	167,76	1.006,56	95,59
2.4 - Cota-Parte IPI-Exportação	104,68	122,12	24,22	122,12	100,00
2.5 - Cota-Parte ITR	547,01	3.083,87	582,59	3.083,87	100,00
2.6 - Cota-Parte IPVA	127,13	127,13	0,00	0,00	0,00
2.7 - Cota-Parte IOF-Ouro	0,00	0,00	0,00	0,00	0,00
3. TOTAL DA RECEITA DE IMPOSTOS (1+2)	5.949.068,99	6.337.727,02	1.424.483,87	6.188.982,68	97,65

FONTE: SCPI - Contabilidade [8.21.14.1197], PREFEITURA MUNICIPAL DE SEBASTIÃO BARROS, Data/hora da emissão: 15/abr/2014 17h e 02m"

Portaria Nº 637 de 2012

PREFEITURA MUNICIPAL DE SEBASTIÃO BARROS

AV. PRIMEIRO DE JANEIRO, S/N - CNPJ: 01.612.805/0001-59

ANEXO XVIII

RELATÓRIO RESUMIDO DA EXECUÇÃO ORÇAMENTÁRIA
DEMONSTRATIVO DAS RECEITAS E DESPESAS COM MANUTENÇÃO E DESENVOLVIMENTO DO ENSINO - MDE - MUNICÍPIOS
ORÇAMENTO FISCAL E DA SEGURIDADE SOCIAL

PERÍODO: Janeiro a Dezembro 2013/BIMESTRE Novembro - Dezembro

Página 2 de 5

RECEITAS ADICIONAIS PARA FINANCIAMENTO DO ENSINO		PREVISÃO INICIAL	PREVISÃO ATUALIZADA (a)	RECEITAS REALIZADAS			
				No Bimestre	Até o Bimestre (b)	(c) = (b/a)x100 (%)	
4. RECEITA DA APLICAÇÃO FINANCEIRA DE OUTROS RECURSOS DE IMPOSTOS VINCULADOS AO ENSINO							
		3.902,46	4.562,42	226,01	4.562,42	100,00	
5. RECEITA DE TRANSFERÊNCIA DO FNDE							
5.1 - Transferências do Salário-Educação		63.798,41	63.798,41	5.413,29	54.554,01	85,51	
5.2 - Transferências Diretas - PDDE		0,00	0,00	0,00	0,00	0,00	
5.3 - Transferências Diretas - PNAE		0,00	0,00	0,00	0,00	0,00	
5.4 - Transferências Diretas - PNAE		0,00	0,00	0,00	0,00	0,00	
5.5 - Outras Transferências do FNDE		0,00	0,00	0,00	0,00	0,00	
5.6 - Aplicação Financeira dos Recursos do FNDE		0,00	0,00	0,00	0,00	0,00	
6. RECEITA DE TRANSFERÊNCIAS DE CONVÊNIO							
6.1 - Transferências de Convênios		273.259,14	110.669,50	2.153,60	7.723,10	6,98	
6.2 - Aplicação Financeira dos Recursos de Convênios		273.259,14	110.669,50	2.153,60	7.723,10	6,98	
7. RECEITA DE OPERAÇÕES DE CRÉDITO		0,00	0,00	0,00	0,00	0,00	
8. OUTRAS RECEITAS PARA FINANCIAMENTO DO ENSINO		0,00	0,00	0,00	0,00	0,00	
9. TOTAL DAS OUTRAS RECEITAS ADICIONAIS DO ENSINO (4+5+6+7+8)		340.960,01	179.030,33	7.792,90	66.839,53	37,33	
FUNDEB							
RECEITAS DO FUNDEB		PREVISÃO INICIAL	PREVISÃO ATUALIZADA (a)	RECEITAS REALIZADAS			
				No Bimestre	Até o Bimestre (b)	(c) = (b/a)x100 (%)	
10. RECEITAS DESTINADAS AO FUNDEB							
10.1 - Cota-Parte FPM Destinada ao FUNDEB - (20% de 2.1.1)		1.151.547,14	1.151.547,14	204.816,36	1.093.066,85	94,92	
10.2 - Cota-Parte ICMS Destinada ao FUNDEB - (20% de 2.2)		1.073.893,84	1.073.893,84	188.948,26	1.000.404,33	93,16	
10.3 - ICMS - Desoneração Destinada ao FUNDEB - (20% de 2.3)		77.286,93	77.286,93	15.717,98	91.844,57	118,84	
10.4 - Cota-Parte IPI-Exportação Destinada ao FUNDEB - (20% de 2.4)		210,60	210,60	33,54	201,26	95,57	
10.5 - Cota-Parte ITR Destinada ao FUNDEB - (20% de 1.5 + 2.5)		20,94	20,94	0,00	0,00	0,00	
10.6 - Cota-Parte IPVA Destinada ao FUNDEB - (20% de 2.6)		109,40	109,40	116,58	616,69	563,70	
11. RECEITAS RECEBIDAS DO FUNDEB		25,43	25,43	0,00	0,00	0,00	
11.1 - Transferências de Recursos do FUNDEB		3.389.761,37	3.235.214,94	534.204,11	3.006.423,74	92,93	
11.2 - Complementação da União ao FUNDEB		2.615.877,07	2.461.354,18	449.109,13	2.421.761,51	98,39	
11.3 - Receita de Aplicação Financeira dos Recursos do FUNDEB		759.912,25	759.888,71	84.838,74	581.836,82	76,57	
12. ACRÉSCIMO RESULTANTE DAS TRANSFERÊNCIAS DO FUNDEB (11.1 - 10)		13.972,05	13.972,05	256,24	2.825,41	20,22	
12. ACRÉSCIMO RESULTANTE DAS TRANSFERÊNCIAS DO FUNDEB (11.1 - 10)		1.464.329,93	1.309.807,04	244.292,77	1.328.694,66	101,44	
DESPESAS DO FUNDEB		DOTAÇÃO INICIAL	DOTAÇÃO ATUALIZADA (d)	DESPESAS LIQUIDADAS		INSCRITAS EM RESTOS A PAGAR NÃO PROCESSADOS (f)	(%) (g) = ((e+f)/d)x100
				No Bimestre	Até o Bimestre (e)		
13. PAGAMENTO DOS PROFISSIONAIS DO MAGISTÉRIO							
13.1 - Com Educação Infantil		2.033.856,82	2.113.961,38	349.264,02	2.113.961,38	0,00	100,00
13.2 - Com Ensino Fundamental		40.000,00	0,00	0,00	0,00	0,00	0,00
14. OUTRAS DESPESAS		1.993.856,82	2.113.961,38	349.264,02	2.113.961,38	0,00	100,00
14.1 - Com Educação Infantil		1.355.904,55	1.401.888,00	268.822,98	1.382.099,25	19.788,75	100,00
14.2 - Com Ensino Fundamental		27.368,53	8.500,00	0,00	8.500,00	0,00	100,00
15. TOTAL DAS DESPESAS DO FUNDEB (13+14)		1.328.536,02	1.393.388,00	268.822,98	1.373.599,25	19.788,75	100,00
15. TOTAL DAS DESPESAS DO FUNDEB (13+14)		3.389.761,37	3.515.849,38	618.087,00	3.496.060,63	19.788,75	100,00

FONTE: SCPI - Contabilidade [8.21.14.1197], PREFEITURA MUNICIPAL DE SEBASTIÃO BARROS, Data/hora da emissão: 15/abr/2014 17h e 02m"

Portaria Nº 637 de 2012

PREFEITURA MUNICIPAL DE SEBASTIÃO BARROS

AV. PRIMEIRO DE JANEIRO, S/N - CNPJ: 01.612.805/0001-59

ANEXO XVIII

RELATÓRIO RESUMIDO DA EXECUÇÃO ORÇAMENTÁRIA
DEMONSTRATIVO DAS RECEITAS E DESPESAS COM MANUTENÇÃO E DESENVOLVIMENTO DO ENSINO - MDE - MUNICÍPIOS
ORÇAMENTO FISCAL E DA SEGURIDADE SOCIAL

PERÍODO: Janeiro a Dezembro 2013/BIMESTRE Novembro - Dezembro

Página 3 de 5

DEDUÇÕES PARA FINS DE LIMITE DO FUNDEB		Valor					
16. RESTOS A PAGAR INSCRITOS NO EXERCÍCIO SEM DISPONIBILIDADE FINANCEIRA DE RECURSOS DO FUNDEB							181.445,35
16.1 - FUNDEB 60%							130.990,85
16.2 - FUNDEB 40%							50.454,50
17. DESPESAS CUSTEADAS COM SUPERÁVIT FINANCEIRO, DO EXERCÍCIO ANTERIOR DO FUNDEB							0,00
17.1 - FUNDEB 60%							0,00
17.2 - FUNDEB 40%							0,00
18. TOTAL DAS DEDUÇÕES CONSIDERADAS PARA FINS DE LIMITE DO FUNDEB (16+17)							181.445,35
INDICADORES DO FUNDEB		Valor					
19. TOTAL DAS DESPESAS DO FUNDEB PARA FINS DE LIMITE (15-18)							100,00
19.1 - Mínimo de 60% do FUNDEB na Remuneração do Magistério ¹ ((13-(16.1-17.1))/(11)x100%)							65,96
19.2 - Máximo de 40% em Despesa com MDE, que não Remuneração do Magistério ((14-(16.2-17.2))/(11)x100%)							44,29
19.3 - Máxima de 5% não Aplicado no Exercício (100-(19.1+19.2))%							-10,25
CONTROLE DA UTILIZAÇÃO DE RECURSOS NO EXERCÍCIO SUBSEQUENTE		Valor					
20. RECURSOS RECEBIDOS DO FUNDEB EM 2012 QUE NÃO FORAM UTILIZADOS							0,00
21. DESPESAS CUSTEADAS COM O SALDO DO ITEM 20 ATÉ O 1º TRIMESTRE DE 2013							0,00
MANUTENÇÃO E DESENVOLVIMENTO DO ENSINO - DESPESAS CUSTEADAS COM A RECEITA RESULTANTE DE IMPOSTOS E RECURSOS DO FUNDEB							
RECEITAS COM AÇÕES TÍPICAS DE MDE		PREVISÃO INICIAL	PREVISÃO ATUALIZADA (a)	RECEITAS REALIZADAS			
				No Bimestre	Até o Bimestre (b)	(c) = (b/a)x100 (%)	
22. IMPOSTOS E TRANSFERÊNCIAS DESTINADAS À MDE (25% de 3)		1.487.267,25	1.584.431,76	356.120,97	1.547.245,67	97,65	
DESPESAS COM AÇÕES TÍPICAS DE MDE		DOTAÇÃO INICIAL	DOTAÇÃO ATUALIZADA (d)	DESPESAS LIQUIDADAS		INSCRITAS EM RESTOS A PAGAR NÃO PROCESSADOS (f)	(%) (g) = ((e+f)/d)x100
				No Bimestre	Até o Bimestre (e)		
23. EDUCAÇÃO INFANTIL							
23.1 Creche		231.939,05	8.500,00	0,00	8.500,00	0,00	100,00
23.1.1 - Despesas Custeadas com Recursos do FUNDEB		231.939,05	8.500,00	0,00	8.500,00	0,00	100,00
23.1.2 - Despesas Custeadas com Outros Recursos de Impostos		67.368,53	8.500,00	0,00	8.500,00	0,00	100,00
23.2 Pré-escola							
23.2.1 - Despesas Custeadas com Recursos do FUNDEB		164.570,52	0,00	0,00	0,00	0,00	0,00
23.2.2 - Despesas Custeadas com Outros Recursos de Impostos		0,00	0,00	0,00	0,00	0,00	0,00
24. ENSINO FUNDAMENTAL							
24.1 - Despesas Custeadas com Recursos do FUNDEB		4.097.773,89	3.670.983,44	604.473,44	3.627.608,87	19.788,75	99,36
24.2 - Despesas Custeadas com Outros Recursos de Impostos		3.322.392,84	3.507.349,38	618.087,00	3.487.560,63	19.788,75	100,00
25. ENSINO MÉDIO		775.381,05	163.634,06	-13.613,56	140.048,24	0,00	85,59
26. ENSINO SUPERIOR		18.759,14	0,00	0,00	0,00	0,00	0,00
27. ENSINO PROFISSIONAL NÃO INTEGRADO AO ENSINO REGULAR		0,00	0,00	0,00	0,00	0,00	0,00
28. OUTRAS		0,00	0,00	0,00	0,00	0,00	0,00
29. TOTAL DAS DESPESAS COM AÇÕES TÍPICAS DE MANUTENÇÃO E DESENVOLVIMENTO (23+24+25+26+27+28)		4.348.472,08	3.679.483,44	604.473,44	3.636.108,87	19.788,75	99,36

FONTE: SCPI - Contabilidade [8.21.14.1197], PREFEITURA MUNICIPAL DE SEBASTIÃO BARROS, Data/hora da emissão: 15/abr/2014 17h e 02m"

Portaria Nº 637 de 2012

SEBASTIÃO BARROS - PI

Publicações obrigatórias

PREFEITURA MUNICIPAL DE SEBASTIÃO BARROS

AV. PRIMEIRO DE JANEIRO, S/N - CNPJ: 01.612.805/0001-59

ANEXO XVIII

RELATÓRIO RESUMIDO DA EXECUÇÃO ORÇAMENTÁRIA
DEMONSTRATIVO DAS RECEITAS E DESPESAS COM MANUTENÇÃO E DESENVOLVIMENTO DO ENSINO - MDE - MUNICÍPIOS
ORÇAMENTO FISCAL E DA SEGURIDADE SOCIAL

PERÍODO: Janeiro a Dezembro 2013/BIMESTRE Novembro - Dezembro

Página 4 de 5

RREO - Anexo 8 (LDB, Art. 72)

DEDUÇÕES CONSIDERADAS PARA FINS DE LIMITE CONSTITUCIONAL		Valor
30. RESULTADOS LÍQUIDOS DAS TRANSFERÊNCIAS DO FUNDEB = (12)		1.328.694,66
31. DESPESAS CUSTEADAS COM A COMPLEMENTAÇÃO DO FUNDEB NO EXERCÍCIO		581.836,82
32. RECEITA DE APLICAÇÃO FINANCEIRA DOS RECURSOS DO FUNDEB ATÉ O BIMESTRE = (50 h)		2.825,41
33. DESPESAS CUSTEADAS COM O SUPERÁVIT FINANCEIRO, DO EXERCÍCIO ANTERIOR DO FUNDEB		0,00
34. DESPESAS CUSTEADAS COM O SUPERÁVIT FINANCEIRO, DO EXERCÍCIO ANTERIOR, DE OUTROS RECURSOS DE IMPOSTOS		0,00
35. RESTOS A PAGAR INSCRITOS NO EXERCÍCIO SEM DISPONIBILIDADE FINANCEIRA DE RECURSOS DE IMPOSTOS VINCULADOS AO ENSINO ²		181.445,35
36. CANCELAMENTO, NO EXERCÍCIO, DE RESTOS A PAGAR INSCRITOS COM DISPONIBILIDADE FINANCEIRA DE RECURSOS DE IMPOSTOS VINCULADOS AO ENSINO = (46g)		0,00
37. TOTAL DAS DEDUÇÕES CONSIDERADAS PARA FINS DE LIMITE CONSTITUCIONAL (30+31+32+33+34+35+36)		2.094.802,24
38. TOTAL DAS DESPESAS PARA FINS DE LIMITE ((23+24)-37)		1.561.095,38
39. MÍNIMO DE 25% DAS RECEITAS RESULTANTES DE IMPOSTOS NA MDE ³ ((38)/(3)x100)%		25,22

OUTRAS INFORMAÇÕES PARA CONTROLE

OUTRAS DESPESAS CUSTEADAS COM RECEITAS ADICIONAIS PARA FINANCIAMENTO DO ENSINO	DOTAÇÃO INICIAL	DOTAÇÃO ATUALIZADA(d)	DESPESAS LIQUIDADAS		INSCRITAS EM RESTOS A PAGAR NÃO PROCESSADOS (f)	(%)(g)=((e+f)/d)x100
			No Bimestre	Até o Bimestre (e)		
40. DESPESAS CUSTEADAS COM A APLICAÇÃO FINANCEIRA DE OUTROS RECURSOS DE IMPOSTOS V	3.902,46	4.562,42	226,01	4.562,42	0,00	100,00
41. DESPESAS CUSTEADAS COM A CONTRIBUIÇÃO SOCIAL DO SALÁRIO-EDUCAÇÃO	63.798,41	0,00	0,00	22,20	0,00	0,00
42. DESPESAS CUSTEADAS COM OPERAÇÕES DE CRÉDITO, *	0,00	0,00	0,00	0,00	0,00	0,00
43. DESPESAS CUSTEADAS COM OUTRAS RECEITAS PARA FINANCIAMENTO DO ENSINO	391.948,11	275.267,34	-58.697,89	295.378,97	0,00	107,31
44. TOTAL DAS OUTRAS DESPESAS CUSTEADAS COM RECEITAS ADICIONAIS PARA FINANCIAMENTO	459.648,98	279.829,76	-58.471,88	299.963,59	0,00	107,20
45. TOTAL GERAL DAS DESPESAS COM MDE (29+44)	4.808.121,06	3.959.313,20	546.001,56	3.936.072,46	19.788,75	99,91

RESTOS A PAGAR INSCRITOS COM DISPONIBILIDADE FINANCEIRA DE RECURSOS DE IMPOSTOS VINCULADOS AO ENSINO	SALDO ATÉ O BIMESTRE	CANCELADO EM <ANO> (g)
46. RESTOS A PAGAR DE DESPESAS COM MDE		291.054,39
46.1 - Executadas com Recursos de Impostos Vinculados ao Ensino		64.359,71
46.2 - Executadas com Recursos do FUNDEB		226.694,68

FONTE: SCPI - Contabilidade [8.21.14.1197], PREFEITURA MUNICIPAL DE SEBASTIÃO BARROS, Data/hora da emissão: 15/abr/2014 17h e 02m*

Portaria Nº 637 de 2012

PREFEITURA MUNICIPAL DE SEBASTIÃO BARROS

AV. PRIMEIRO DE JANEIRO, S/N - CNPJ: 01.612.805/0001-59

ANEXO XVIII


RELATÓRIO RESUMIDO DA EXECUÇÃO ORÇAMENTÁRIA
DEMONSTRATIVO DAS RECEITAS E DESPESAS COM MANUTENÇÃO E DESENVOLVIMENTO DO ENSINO - MDE - MUNICÍPIOS
ORÇAMENTO FISCAL E DA SEGURIDADE SOCIAL

PERÍODO: Janeiro a Dezembro 2013/BIMESTRE Novembro - Dezembro


Página 5 de 5

RREO - Anexo 8 (LDB, Art. 72)


FLUXO FINANCEIRO DOS RECURSOS	VALOR	
	FUNDEB (h)	FUNDEF
47. SALDO FINANCEIRO DO FUNDEB EM 31 DE DEZEMBRO DE 2012	16.996,69	0,00
48. (+) INGRESSO DE RECURSOS DO FUNDEB ATÉ O BIMESTRE	3.003.598,33	0,00
49. (-) PAGAMENTOS EFETUADOS ATÉ O BIMESTRE	3.222.150,76	0,00
49.1 - Orçamento do Exercício	3.222.150,76	0,00
49.2 - Restos a Pagar	0,00	0,00
50. (+) RECEITAS DE APLICAÇÃO FINANCEIRA DOS RECURSOS DO FUNDEB ATÉ O BIMESTRE	2.825,41	0,00
51. (=) SALDO FINANCEIRO DO FUNDEB NO EXERCÍCIO ATUAL	-198.730,33	0,00



NIVALDO ROBERTO NOGUEIRA RODRIGUES
PREFEITO MUNICIPAL



ROBERTO CUNHA AZEVEDO
TESOUREIRO



CONPLAN
RESP. CONTABIL CRC-PI 0145

1 Limites mínimos anuais a serem cumpridos no encerramento do exercício.
2 Art. 21, § 2º, Lei 11.494/2007: "Até 5% dos recursos recebidos à conta dos Fundos, inclusive relativos à complementação da União recebidos nos termos do §1º do art. 6º desta Lei, poderão ser utilizados no 1º trimestre do exercício imediatamente subsequente, mediante abertura de crédito adicional."
3 Caput do art. 212 da CF/1988
4 Os valores referentes à parcela dos Restos a Pagar inscritos sem disponibilidade financeira vinculada à educação deverão ser informados somente no RREO do último bimestre do exercício.
5 Limites mínimos anuais a serem cumpridos no encerramento do exercício, no âmbito de atuação prioritária, conforme LDB, art. 11, V.

FONTE: SCPI - Contabilidade [8.21.14.1197], PREFEITURA MUNICIPAL DE SEBASTIÃO BARROS, Data/hora da emissão: 15/abr/2014 17h e 02m*

Portaria Nº 637 de 2012

PREFEITURA MUNICIPAL DE SEBASTIÃO BARROS

AV. PRIMEIRO DE JANEIRO, S/N - CNPJ: 01.612.805/0001-59

ANEXO XL

**RELATÓRIO DE GESTÃO FISCAL
DEMONSTRATIVO DAS OPERAÇÕES DE CRÉDITO
ORÇAMENTO FISCAL E DA SEGURIDADE SOCIAL**

Referência: SETEMBRO/2013 A DEZEMBRO/2013

Página 1 de 1

RGF - ANEXO 4 (LRF, art. 55, inciso I, alínea "d" e inciso III alínea "c")

R\$ 1

OPERAÇÕES DE CRÉDITO	VALOR REALIZADO	
	No Quadrimestre de Referência	Até o Quadrimestre de Referência (a)
SUJEITAS AO LIMITE PARA FINS DE CONTRATAÇÃO (I)	0,00	0,00
Mobiliária	0,00	0,00
Externas	0,00	0,00
Internas	0,00	0,00
Contratual	0,00	0,00
Internas	0,00	0,00
Abertura de Crédito	0,00	0,00
Aquisição Financiada de Bens e Arrendamento Mercantil Financeiro	0,00	0,00
Derivadas de PPP	0,00	0,00
Demais Aquisições Financiadas	0,00	0,00
Antecipação de Receita	0,00	0,00
Pela Venda a Termo de Bens e Serviços	0,00	0,00
Demais Antecipações de Receita	0,00	0,00
Assunção, Reconhecimento e Confissão de Dívidas (LRF, art. 29, § 1º)	0,00	0,00
Outras Operações de Crédito	0,00	0,00
Externa	0,00	0,00
NÃO SUJEITAS AO LIMITE PARA FINS DE CONTRATAÇÃO (II)	-6.160,37	204.453,37
Parcelamentos de Dívidas	-6.160,37	204.453,37
De Tributos	0,00	0,00
De Contribuições Sociais	-6.160,37	204.453,37
Previdenciárias	-6.160,37	204.453,37
Demais Contribuições Sociais	0,00	0,00
Do FGTS	0,00	0,00
Melhoria da Administração de Receitas e da Gestão Fiscal, Financeira e Patrimonial	0,00	0,00
Programa de Iluminação Pública - RELUZ	0,00	0,00
Outras Operações de Crédito Não Sujeitas ao Limite	0,00	0,00

APURAÇÃO DO CUMPRIMENTO DOS LIMITES	VALOR	% SOBRE A RCL
RECEITA CORRENTE LÍQUIDA - RCL	9.613.883,07	100,00
OPERAÇÕES VEDADAS	0,00	0,00
Do Período de Referência (III)	0,00	0,00
Do Períodos Anteriores ao de Referência	0,00	0,00
TOTAL CONSIDERADO PARA FINS DA APURAÇÃO DO CUMPRIMENTO DO LIMITE = (IV)=(Ia+III)	0,00	0,00
LIMITE GERAL DEFINIDO POR RESOLUÇÃO DO SENADO FEDERAL PARA AS OPERAÇÕES DE CRÉDITO INTERNAS E EXTER	1.538.221,29	16,00
LIMITE DE ALERTA (inciso III do §1º do art.59 da LRF)	1.384.399,16	14,40
OPERAÇÕES DE CRÉDITO POR ANTECIPAÇÃO DA RECEITA ORÇAMENTÁRIA	0,00	0,00
LIMITE DEFINIDO POR RESOLUÇÃO DO SENADO FEDERAL PARA AS OPERAÇÕES DE CRÉDITO POR ANTECIPAÇÃO DA RECE	672.971,81	7,00
TOTAL CONSIDERADO PARA CONTRATAÇÃO DE NOVAS OPERAÇÕES DE CRÉDITO IV = (IV + IIa)	204.453,37	2,13

NIVALDO ROBERTO NOGUEIRA RODRIGUES
PREFEITO MUNICIPAL

ROBERIO CUNHA AZEVEDO
TESOUREIRO

CONPLAN
RESP. CONTABIL CRC-PI 0145

PREFEITURA MUNICIPAL DE SEBASTIÃO BARROS

AV. PRIMEIRO DE JANEIRO, S/N - CNPJ: 01.612.805/0001-59

ANEXO XXIX

RELATÓRIO RESUMIDO DA EXECUÇÃO ORÇAMENTÁRIA

DEMONSTRATIVO DO RESULTADO NOMINAL

ORÇAMENTO FISCAL E DA SEGURIDADE SOCIAL

Referência: Novembro - Dezembro

Página 1 de 1

RREO – Anexo 5 (LRF, art 53, inciso III)


R\$ 1

DÍVIDA FISCAL LÍQUIDA	SALDO		
	Em 31 Dez 2012 (a)	Em 31 Out 2013 (b)	Em 31 Dez 2013 (c)
DÍVIDA CONSOLIDADA (I)	78,93	-6.081,44	78,93
DEDUÇÕES (II)	-	47.438,87	-
Disponibilidade de Caixa Bruta	385.975,45	454.496,85	213.682,12
Demais Haveres Financeiros	324.158,21	398.072,16	387.271,63
(-) Restos a Pagar Processados (Exceto Precatórios)	908.721,46	805.130,14	1.269.170,59
DÍVIDA CONSOLIDADA LÍQUIDA (III)=(I-II)	78,93	-53.520,31	78,93
RECEITA DE PRIVATIZAÇÕES (IV)	0,00	0,00	0,00
PASSIVOS RECONHECIDOS (V)	0,00	0,00	0,00
DÍVIDA FISCAL LÍQUIDA (III+IV-V)	78,93	-53.520,31	78,93

RESULTADO NOMINAL	PERÍODO DE REFERÊNCIA	
	No Bimestre (c-b)	JAN A DEZ 2013 (c-a)
RESULTADO NOMINAL	53.599,24	0,00

DISCRIMINAÇÃO DA META FISCAL	VALOR CORRENTE
META DE RESULTADO NOMINAL FIXADA NO ANEXO DE METAS FISCAIS DA LDO P/ O EXERCÍCIO DE REFERÊNCIA	0,00

REGIME PREVIDENCIÁRIO			
DÍVIDA FISCAL LÍQUIDA PREVIDENCIÁRIA	SALDO		
	Em 31 Dez 2012	Bimestre Anterior	JAN A DEZ 2013
DÍVIDA CONSOLIDADA PREVIDENCIÁRIA (VII)	0,00	0,00	0,00
DEDUÇÕES (VIII)	0,00	69.416,26	195.356,41
Disponibilidade de Caixa Bruta	0,00	69.416,26	200.730,61
Investimentos	0,00	0,00	0,00
Demais Haveres Financeiros	0,00	0,00	0,00
(-) Restos a Pagar Processados	0,00	0,00	5.374,20
DÍVIDA CONSOLIDADA LÍQUIDA PREVIDENCIÁRIA (IX)=(VII-VI)	0,00	-69.416,26	-195.356,41
PASSIVOS RECONHECIDOS (X)	0,00	0,00	0,00
DÍVIDA FISCAL LÍQUIDA PREVIDENCIÁRIA (XI)=(IX-X)	0,00	-69.416,26	-195.356,41


NIVALDO ROBERTO NOGUEIRA RODRIGUES
PREFEITO MUNICIPAL


ROBERIO CUNHA AZEVEDO
TESOUREIRO


CONPLAN
RESP. CONTABIL CRC-PI 0145

FONTE: SCPI - Contabilidade [8.21.14.1197], PREFEITURA MUNICIPAL DE SEBASTIÃO BARROS, Data/hora da emissão: 15/abr/2014 17h e 00m"

Resolução 905/2009

PREFEITURA MUNICIPAL DE SEBASTIÃO BARROS

AV. PRIMEIRO DE JANEIRO, S/N - CNPJ: 01.612.805/0001-59

ANEXO XXX

RELATÓRIO RESUMIDO DA EXECUÇÃO ORÇAMENTÁRIA
DEMONSTRATIVO DO RESULTADO PRIMÁRIO
ORÇAMENTO FISCAL E DA SEGURIDADE SOCIAL

Referência: Novembro - Dezembro

Página 1 de 2

RREO - ANEXO 6 (LRF, art 53, inciso III)

RS 1

RECEITAS PRIMÁRIAS	PREVISÃO ATUALIZADA	RECEITAS REALIZADAS		
		No Bimestre	Jan a Dez 2013	Jan a Dez 2012
RECEITAS PRIMÁRIAS CORRENTES (I)	10.215.787,70	2.037.417,57	9.647.301,67	0,00
Receita Tributária	542.769,46	179.016,93	502.162,51	0,00
IPTU	3.047,90	0,00	0,00	0,00
ISS	313.048,76	35.601,34	313.048,76	0,00
ITBI	0,00	0,00	0,00	0,00
IRRF	188.550,92	142.852,76	188.550,92	0,00
Taxas	37.754,03	202,22	202,22	0,00
Contribuição de Melhoria	367,85	360,61	360,61	0,00
Outras Receitas Tributárias	0,00	0,00	0,00	0,00
Receita de Contribuições	50.359,31	0,00	50.359,31	0,00
Receitas Previdenciárias	50.359,31	0,00	50.359,31	0,00
Outras Receitas de Contribuições	0,00	0,00	0,00	0,00
Receita Patrimonial Líquida	6.421,61	0,00	0,00	0,00
Receita Patrimonial	44.847,19	4.724,11	16.940,71	0,00
(-) Aplicações Financeiras	38.425,58	4.724,11	16.940,71	0,00
Transferências Correntes	9.528.899,22	1.858.400,64	9.094.779,85	0,00
LC 61/89	0,00	0,00	0,00	0,00
LC 87/96	842,38	134,22	805,30	0,00
Convênios	146.068,40	61,93	146.068,40	0,00
FPM	4.354.055,64	977.716,39	4.223.541,98	0,00
ICMS	381.937,21	62.872,17	367.379,57	0,00
IPVA	101,70	0,00	0,00	0,00
ITR	2.974,47	466,41	2.467,18	0,00
Outras Transferências Correntes	4.642.919,42	817.149,52	4.354.517,42	0,00
Demais Receitas Correntes	87.338,10	0,00	0,00	0,00
Dívida Ativa	1.576,50	0,00	0,00	0,00
Diversas Receitas Correntes	85.761,60	0,00	0,00	0,00
RECEITAS DE CAPITAL (II)	221.786,71	2.174,31	2.179,31	0,00
Operações de Crédito (III)	0,00	0,00	0,00	0,00
Amortização de Empréstimos (IV)	0,00	0,00	0,00	0,00
Alienação de Bens (V)	11.561,00	0,00	0,00	0,00
Transferências de Capital	210.225,71	2.174,31	2.179,31	0,00
Convênios	210.225,71	2.174,31	2.179,31	0,00
Outras Transferências de Capital	0,00	0,00	0,00	0,00
Outras Receitas de Capital	0,00	0,00	0,00	0,00
RECEITAS PRIMÁRIAS DE CAPITAL (VI)=(II-III-IV-V)	210.225,71	2.174,31	2.179,31	0,00
RECEITA PRIMÁRIA TOTAL(VII)=(I+VI)	10.426.013,41	2.039.591,88	9.649.480,98	0,00

FONTE: SCPI - Contabilidade [8.21.14.1197], PREFEITURA MUNICIPAL DE SEBASTIÃO BARROS, Data/hora da emissão: 15/abr/2014 17h e 01m"

Resolução 905/2009

PREFEITURA MUNICIPAL DE SEBASTIÃO BARROS

AV. PRIMEIRO DE JANEIRO, S/N - CNPJ: 01.612.805/0001-59

ANEXO XXX

RELATÓRIO RESUMIDO DA EXECUÇÃO ORÇAMENTÁRIA
DEMONSTRATIVO DO RESULTADO PRIMÁRIO
ORÇAMENTO FISCAL E DA SEGURIDADE SOCIAL

Referência: Novembro - Dezembro

Página 2 de 2

RREO - ANEXO 6 (LRF, art 53, inciso III)

RS 1

DESPESAS PRIMÁRIAS	DOTAÇÃO ATUALIZADA	DESPESAS EXECUTADAS				
		Em 2013		INSCRITAS EM RESTOS A PAGAR NÃO PROCESSADO	Em 2012	
		LIQUIDADAS	LIQUIDADAS		LIQUIDADAS	INSCRITAS EM RESTOS A PAGAR NÃO PROCESSADO
		No Bimestre	Jan a Dez 2013	RESTOS A PAGAR NÃO PROCESSADO	Jan a Dez 2012	RESTOS A PAGAR NÃO PROCESSADO
DESPESAS CORRENTES (VIII)	9.772.290,48	1.878.216,61	9.632.753,00	119.975,18	0,00	0,00
Pessoal e Encargos Sociais	6.130.534,53	1.445.149,93	6.035.193,45	91.366,89	0,00	0,00
Juros e Encargos da Dívida (IX)	4.660,84	0,00	0,00	0,00	0,00	0,00
Outras Despesas Correntes	3.637.095,11	433.066,68	3.597.559,55	28.608,29	0,00	0,00
DESPESAS PRIMÁRIAS CORRENTES (X)=(VIII-IX)	9.767.629,64	1.878.216,61	9.632.753,00	119.975,18	0,00	0,00
DESPESAS DE CAPITAL (XI)	707.183,71	-51.260,06	695.523,12	0,00	0,00	0,00
Investimentos	701.023,34	-51.260,06	689.362,75	0,00	0,00	0,00
Inversões Financeiras	0,00	0,00	0,00	0,00	0,00	0,00
Concessão de Empréstimos (XII)	0,00	0,00	0,00	0,00	0,00	0,00
Aquisição de Título de Capital já Integralizado(XIII)	0,00	0,00	0,00	0,00	0,00	0,00
Demais Inversões Financeiras	0,00	0,00	0,00	0,00	0,00	0,00
Amortização da Dívida (XIV)	6.160,37	0,00	6.160,37	0,00	0,00	0,00
DESPESAS PRIMÁRIAS DE CAPITAL (XV)=(XI-XII-XIII-XIV)	701.023,34	-51.260,06	689.362,75	0,00	0,00	0,00
RESERVA DE CONTINGÊNCIA (XVI)	0,00	-	-	-	-	-
RESERVA DO RPPS (XVII)	0,00	0,00	0,00	0,00	0,00	0,00
DESPESAS PRIMÁRIAS TOTAL (XVIII)=(X+XV+XVI+XVII)	10.468.652,98	1.826.956,55	10.442.090,93	0,00	0,00	0,00
RESULTADO PRIMÁRIO (XIX)=(VII-XVIII)	-42.639,57	212.635,33	-792.609,95	0,00	0,00	0,00
SALDOS DE EXERCÍCIOS ANTERIORES	-	-	0,00	0,00	0,00	0,00

DISCRIMINAÇÃO DA META FISCAL

VALOR

META DE RESULTADO PRIMÁRIO FIXADA NO ANEXO DE METAS FISCAIS

NIVALDO ROBERTO NOGUEIRA RODRIGUES
PREFEITO MUNICIPAL

ROBERIO CUNHA AZEVEDO
TESOUREIRO

CONFEZAN
RESP. CONTABIL. CRC-PI 0145

FONTE: SCPI - Contabilidade [8.21.14.1197], PREFEITURA MUNICIPAL DE SEBASTIÃO BARROS, Data/hora da emissão: 15/abr/2014 17h e 01m"

Resolução 905/2009

SEBASTIÃO BARROS - PI

LRF: Publicações obrigatórias